

مؤشر فرص عمل الشرق الأوسط من بيت.كوم

2017



خلفية عن المشروع



-
-
-

.

.

.



:



(JI) Job Index -



(HEI) Hiring Expectancy Index -



.



:

(JI)



-



-

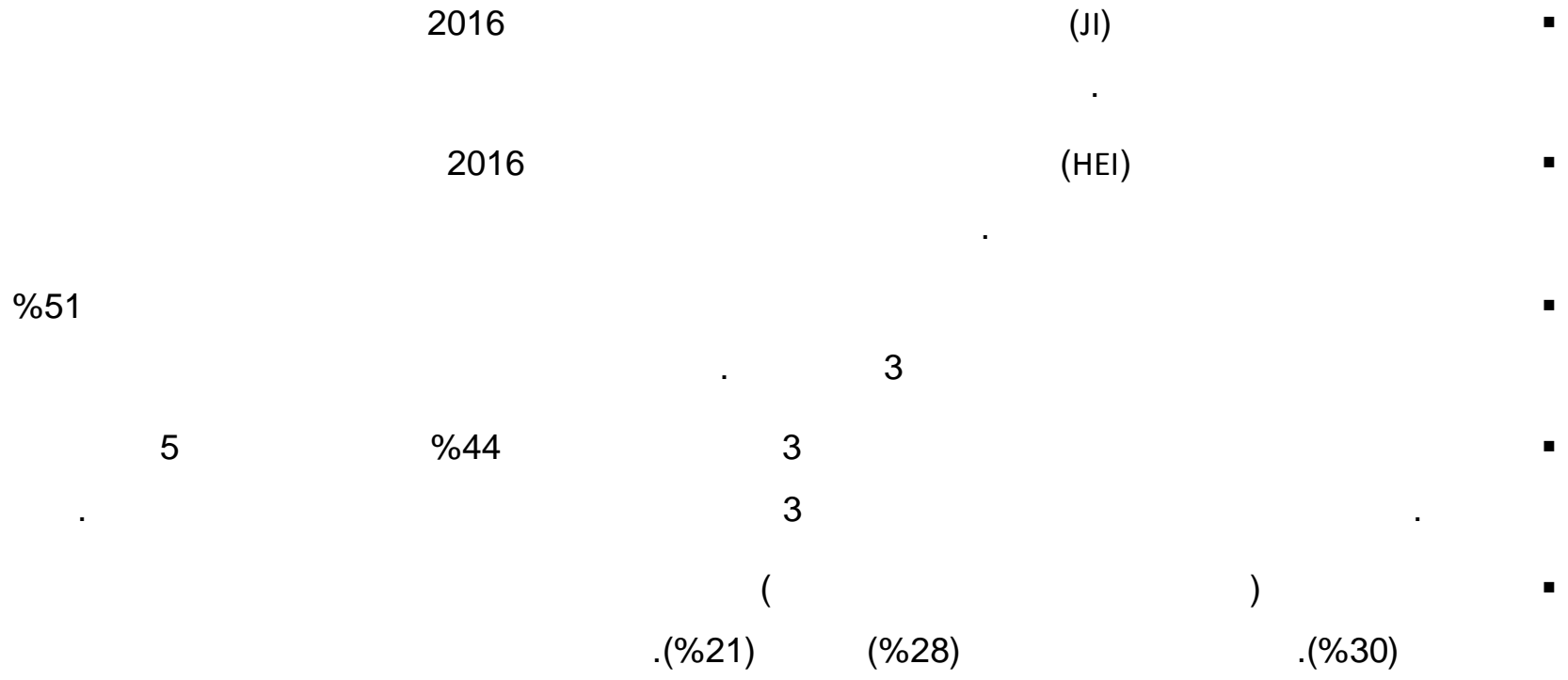



)

.(HEI)



$100 * (\dots / \dots) =$
 $100 + (100 * (\dots / (\dots \sigma \dots)))$
 .
 . 2009
 .100 2009
 . 200 0
 . (JI)
 . (HEI)
 . (HEI) (JI)







.
%50)

.(%52 %48

. (%30) /

-
-

منهجية البحث



السنّ والجنس

18

الجنسيات

/

بلد الإقامة

دول الخليج:

*

بلاد الشام:

*

*

شمال أفريقيا:

*

آسيا:

*

(30)

جمع البيانات

.2017

22 2016

4

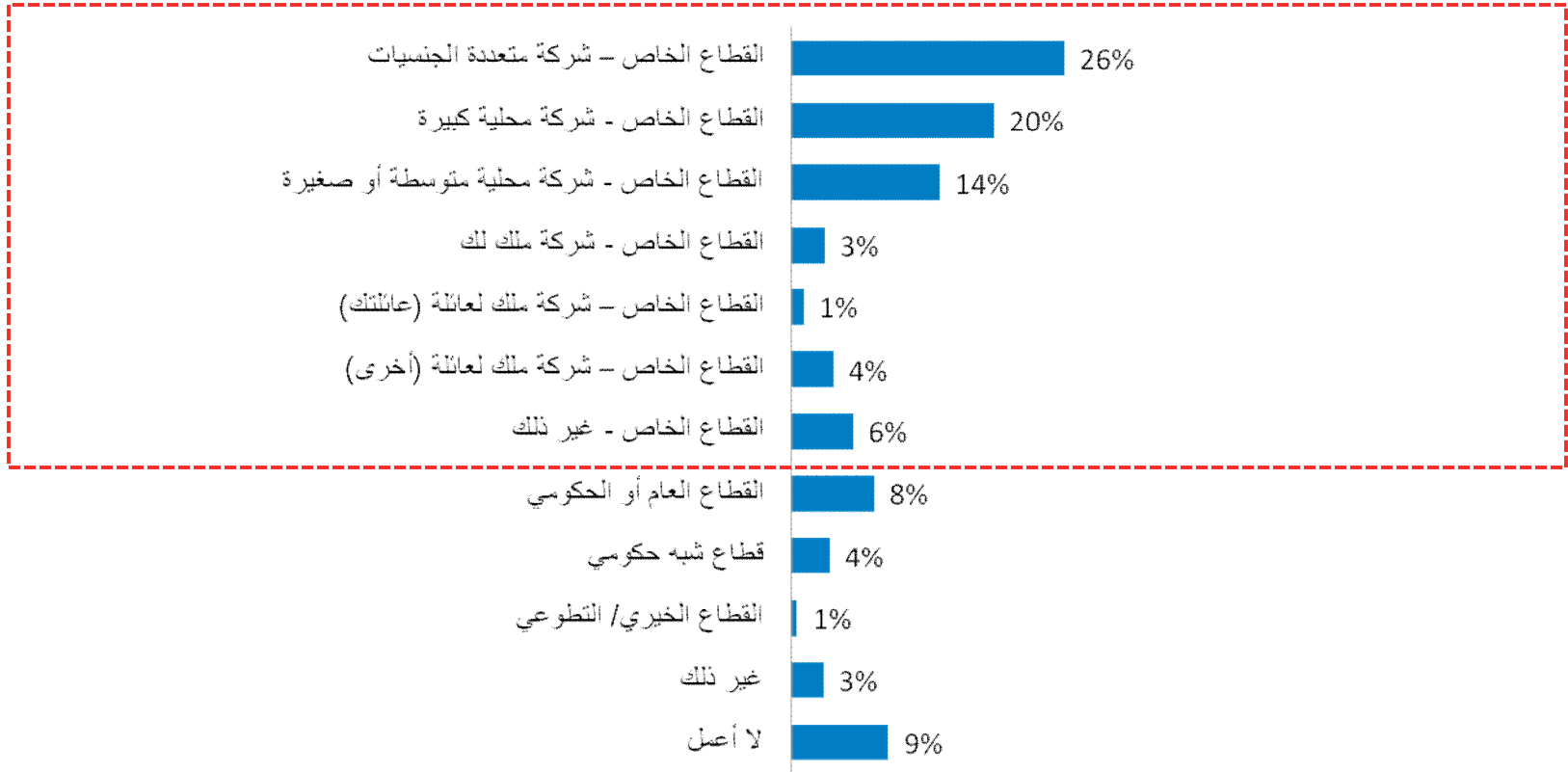
2 815

3 107

نبذة عن المجيبين



%26





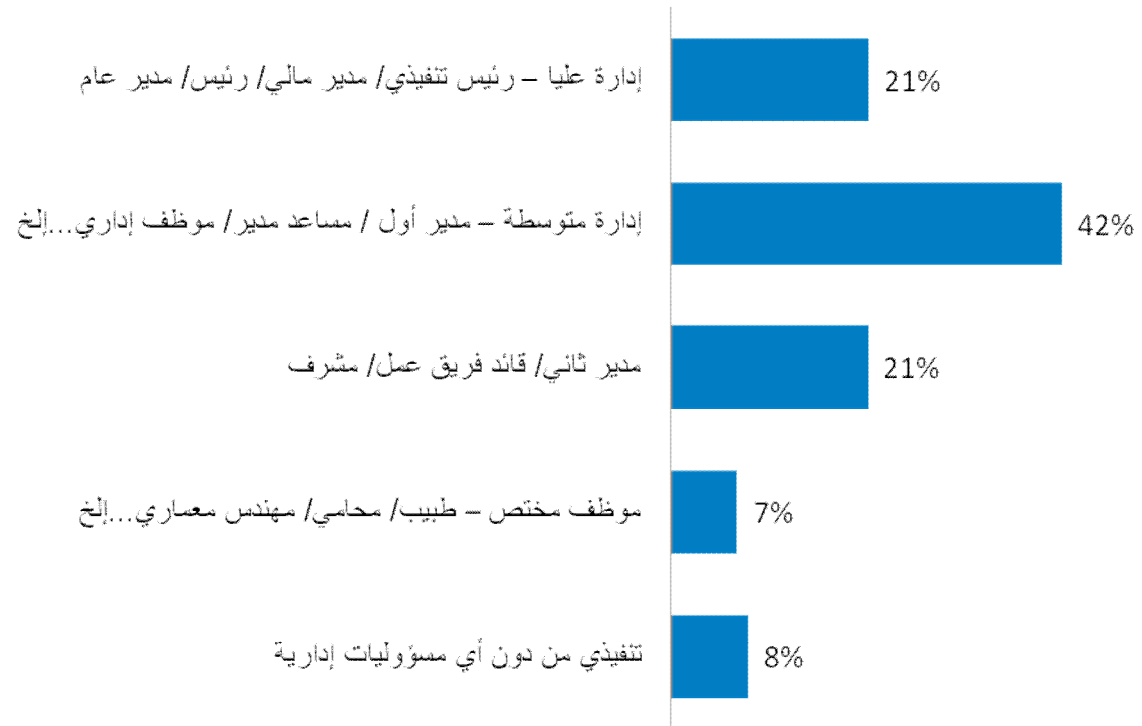
	دول الخليج						بلاد الشام		
القاعدة: العينة كاملة	563	903	156	202	56	60	142	30	180
-	28%	26%	28%	35%	30%	27%	25%	17%	18%
-	15%	25%	29%	16%	21%	27%	19%	10%	16%
-	17%	17%	13%	11%	18%	15%	12%	7%	12%
-	3%	1%	2%	1%	4%	-	8%	13%	4%
() -	1%	1%	1%	1%	2%	-	4%	3%	1%
() -	4%	5%	3%	2%	5%	2%	7%	7%	4%
-	8%	6%	8%	7%	2%	2%	6%	10%	7%
	7%	6%	5%	9%	5%	8%	-	20%	9%
	5%	4%	4%	6%	2%	13%	-	-	2%
	0%	0%	1%	-	2%	-	3%	7%	3%
	2%	2%	2%	3%	-	-	4%	-	6%
	9%	7%	3%	8%	9%	7%	13%	7%	18%



	شمال أفريقيا				آسيا
القاعدة: العينة كاملة	579	42	132	37	25**
-	29%	19%	15%	16%	24%
-	19%	7%	5%	8%	28%
-	13%	17%	7%	11%	16%
-	6%	5%	3%	5%	-
() -	1%	2%	-	8%	-
() -	4%	2%	1%	-	-
-	4%	7%	3%	8%	8%
	8%	7%	33%	8%	12%
	2%	2%	6%	3%	-
	0%	2%	-	-	-
	4%	2%	7%	8%	4%
	8%	26%	20%	24%	8%



5 1 %42 ■





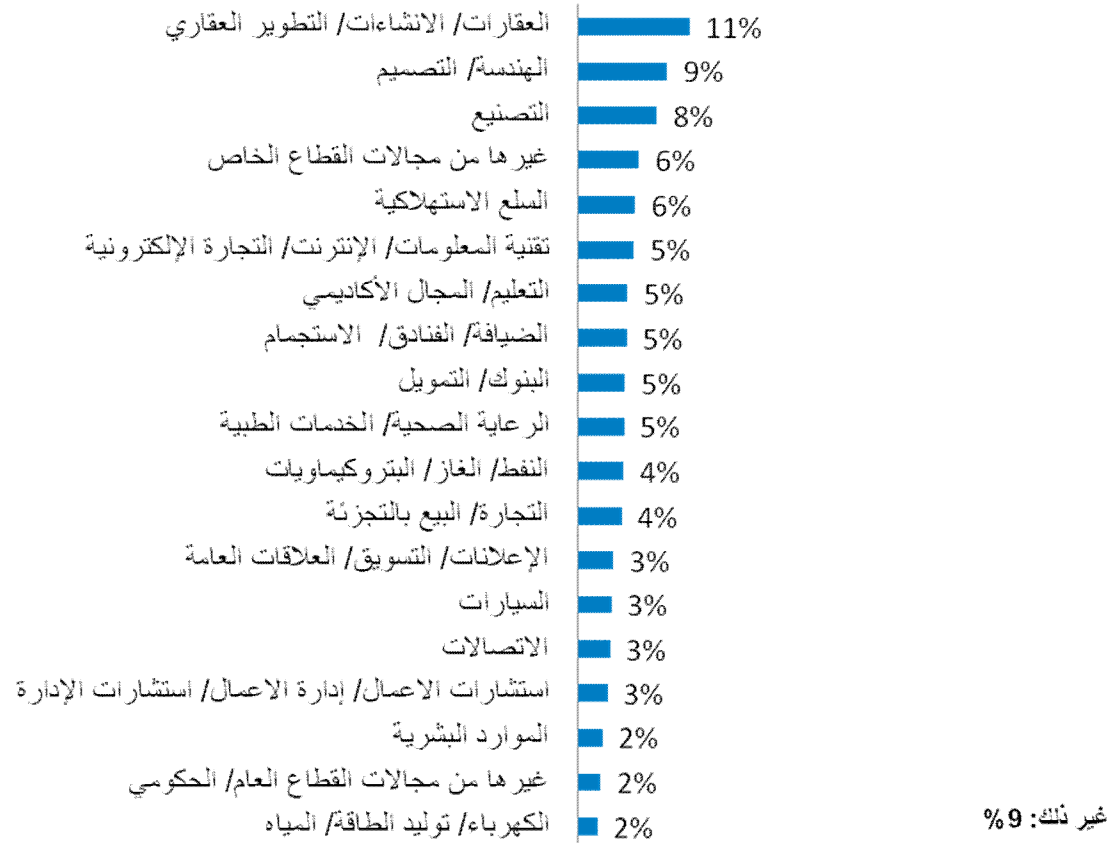
	دول الخليج						بلاد الشام		
القاعدة: الموظفين	513	842	151	185	51	56	124	28**	147
/ / /	19%	20%	17%	8%	10%	14%	33%	54%	28%
	43%	43%	40%	41%	41%	54%	43%	11%	44%
) : (23%	21%	25%	32%	27%	20%	15%	18%	19%
	5%	9%	10%	6%	8%	9%	4%	11%	5%
/	10%	8%	8%	14%	14%	4%	5%	7%	4%



	شمال أفريقيا				آسيا
القاعدة: الموظفين	531	31	105	28**	23**
/ / /	30%	16%	14%	32%	9%
	43%	35%	36%	25%	57%
) :	17%	19%	19%	29%	35%
	6%	6%	16%	-	-
/	5%	23%	14%	14%	-



11% ■





	دول الخليج						بلاد الشام		
القاعدة: الموظفين	513	842	151	185	51	56	124	28**	147
/ /	12%	12%	9%	23%	10%	14%	10%	14%	3%
/	9%	10%	6%	14%	6%	14%	7%	18%	9%
	6%	10%	3%	2%	10%	9%	4%	4%	7%
	8%	6%	8%	4%	8%	2%	3%	4%	7%
	6%	6%	7%	6%	4%	2%	7%	-	3%
/ /	4%	6%	5%	4%	6%	-	8%	-	6%
/	4%	5%	4%	2%	6%	7%	5%	7%	10%
/ /	8%	3%	11%	10%	8%	2%	5%	-	3%
/	6%	4%	6%	2%	4%	2%	7%	4%	5%
/	5%	5%	5%	3%	4%	2%	4%	4%	5%
/ /	4%	4%	9%	4%	2%	14%	2%	7%	1%
/	5%	5%	5%	2%	4%	2%	6%	-	2%
/ /	3%	3%	2%	4%	14%	-	7%	11%	4%
	4%	2%	3%	4%	6%	9%	2%	-	3%
	2%	2%	3%	2%	-	2%	5%	-	5%
/ /	3%	2%	3%	1%	2%	2%	5%	7%	3%
	2%	3%	1%	3%	-	5%	2%	7%	1%
/	2%	2%	1%	3%	-	2%	2%	-	2%
/ /	1%	3%	2%	2%	2%	2%	1%	4%	1%



	شمال أفريقيا				آسيا
القاعدة: الموظفين	531	31	105	28**	23**
/ /	9%	-	6%	4%	-
/	7%	-	3%	7%	4%
	9%	10%	9%	29%	4%
	5%	3%	4%	7%	9%
	7%	6%	2%	4%	9%
/ /	6%	13%	5%	7%	4%
/	4%	6%	10%	4%	-
/ /	2%	-	2%	4%	4%
/	4%	3%	3%	11%	26%
/	5%	-	3%	-	4%
/ /	4%	-	13%	11%	-
/	5%	6%	1%	-	-
/ /	3%	6%	3%	-	-
	4%	13%	1%	-	4%
	6%	3%	4%	-	4%
/ /	4%	3%	3%	4%	4%
	2%	-	5%	-	-
/	2%	3%	11%	4%	-
/ /	1%	-	4%	4%	-

قِيم الفترة الحالية والسابقة



السنة	الفترة	المجموع	الجزائر	البحرين	مصر	الأردن	الكويت	لبنان	المغرب	عمان	باكستان	قطر	السعودية	سوريا	تونس	الإمارات
2009	أكتوبر 2009	119	124	109	118	117	120	128	113	122	114	122	124	120	123	114
2010	يناير 2010	120	120	124	119	118	122	124	122	123	120	116	125	121	123	112
	أبريل 2010	121	125	115	118	114	115	128	121	118	125	130	127	120	114	117
	يوليو 2010	120	130	132	117	113	125	125	121	126	125	123	120	116	118	117
	أكتوبر 2010	119	126	126	119	116	120	115	125	130	117	117	123	122	112	114
2011	يناير 2011	121	121	120	119	121	118	120	119	122	117	123	126	120	114	119
	أبريل 2011	121	123	117	117	115	122	130	117	134	125	129	127	118	120	120
	يوليو 2011	121	124	115	117	119	116	117	112	130	128	123	125	126	124	117
	أكتوبر 2011	119	126	94	115	117	119	122	126	118	118	116	126	116	112	114
2012	يناير 2012	119	122	123	116	116	118	120	116	124	122	125	124	110	116	118
	أغسطس 2012	119	116	121	115	118	119	114	118	117	121	127	125	101	122	118
2013	يناير 2013	122	126	123	117	124	123	123	120	125	121	121	130	108	115	120
	أغسطس 2013	120	119	105	118	119	122	113	111	122	123	124	127	105	125	122
2014	يناير 2014	124	122	126	118	121	134	117	121	137	119	129	131	116	112	124
	أغسطس 2014	125	123	114	121	127	124	123	123	122	126	125	132	109	130	128
2015	يناير 2015	123	122	129	120	120	122	118	121	127	127	125	124	115	116	123
	يونيو 2015	127	123	117	129	120	127	121	113	137	131	133	131	50	133	126
	ديسمبر 2015	123	125	133	125	121	122	117	121	122	145	118	123	117	150	120
2016	أغسطس 2016	126	126	117	128	127	125	120	132	125	124	133	126	118	132	124
2017	يناير 2017	115	115	120	117	118	116	119	118	106	117	117	112	118	111	115



السنة	الفترة	المجموع	الجزائر	البحرين	مصر	الأردن	الكويت	لبنان	المغرب	عمان	باكستان	قطر	السعودية	سوريا	تونس	الإمارات
2009	أكتوبر 2009	130	132	129	129	129	131	131	127	135	122	130	133	131	129	126
2010	يناير 2010	130	131	127	128	130	129	130	129	130	120	129	134	131	131	123
	أبريل 2010	131	133	138	128	128	129	132	127	135	135	134	136	134	128	129
	يوليو 2010	120	130	132	117	113	125	125	121	126	125	123	120	116	118	117
	أكتوبر 2010	119	126	126	119	116	120	115	125	130	117	117	123	122	112	114
2011	يناير 2011	129	130	130	128	129	129	128	124	129	141	132	133	132	127	128
	أبريل 2011	130	130	129	128	127	130	134	128	139	136	133	133	131	128	130
	يوليو 2011	130	131	130	127	132	125	135	126	132	122	130	132	130	133	128
	أكتوبر 2011	128	134	117	125	129	126	125	126	124	125	126	135	123	124	124
2012	يناير 2012	128	131	133	125	126	126	130	126	130	127	133	131	126	126	126
	أغسطس 2012	128	126	132	127	128	129	130	121	115	128	132	132	117	127	128
2013	يناير 2013	129	131	128	126	132	133	127	128	130	127	128	135	122	131	129
	أغسطس 2013	129	134	115	127	127	134	123	122	129	131	132	133	124	131	129
2014	يناير 2014	130	130	123	125	132	134	123	127	144	131	133	135	126	123	129
	أغسطس 2014	131	126	118	129	132	127	127	128	134	131	130	138	116	135	133
2015	يناير 2015	129	126	126	131	127	130	128	132	130	131	128	130	121	118	128
	يونيو 2015	133	134	117	134	132	133	133	133	142	131	135	135	50	133	130
	ديسمبر 2015	130	133	129	129	131	133	126	146	130	140	128	127	133	136	131
2016	أغسطس 2016	132	131	117	137	137	131	129	129	113	128	141	137	124	133	137
2017	يناير 2017	127	116	121	129	124	132	135	129	124	133	124	124	130	121	129



السنة	الفترة	المجموع	الجزائر	البحرين	مصر	الأردن	الكويت	لبنان	المغرب	عمان	باكستان	قطر	السعودية	سوريا	تونس	الإمارات
2009	أكتوبر 2009	249	257	239	247	246	251	259	240	258	236	252	257	251	252	241
2010	يناير 2010	250	252	251	247	248	251	254	251	253	240	245	259	252	254	235
	أبريل 2010	252	258	253	246	242	243	260	249	253	260	263	264	254	242	246
	يوليو 2010	241	259	264	235	227	249	250	243	253	249	246	240	231	237	234
	أكتوبر 2010	239	252	251	238	231	241	231	250	260	233	233	246	245	224	228
2011	يناير 2011	250	251	250	247	250	246	248	243	251	259	255	259	252	241	247
	أبريل 2011	251	253	247	246	242	253	264	245	273	261	262	260	249	248	250
	يوليو 2011	250	254	244	244	251	241	252	238	262	250	253	257	256	258	245
	أكتوبر 2011	246	260	211	240	246	245	247	251	242	243	242	261	239	236	238
2012	يناير 2012	247	253	256	241	242	244	249	243	254	249	257	255	236	242	244
	أغسطس 2012	247	242	253	242	245	248	245	239	231	249	259	257	218	248	246
2013	يناير 2013	251	257	252	243	256	255	249	248	256	248	249	265	230	246	249
	أغسطس 2013	249	253	220	244	246	257	236	232	251	254	256	260	229	256	251
2014	يناير 2014	254	252	249	243	253	268	239	248	281	250	263	266	243	235	253
	أغسطس 2014	256	249	232	250	258	251	250	251	255	257	255	270	225	265	261
2015	يناير 2015	253	248	255	251	248	252	246	253	257	259	253	254	235	234	250
	يونيو 2015	260	256	233	263	253	260	254	246	279	263	267	266	100	267	257
	ديسمبر 2015	253	258	263	254	252	254	243	267	252	285	247	251	250	286	251
2016	أغسطس 2016	258	257	233	265	263	256	249	261	238	252	273	263	241	265	261
2017	يناير 2017	241	231	240	245	242	248	254	247	230	250	241	236	248	232	243

المؤشرات

.2016

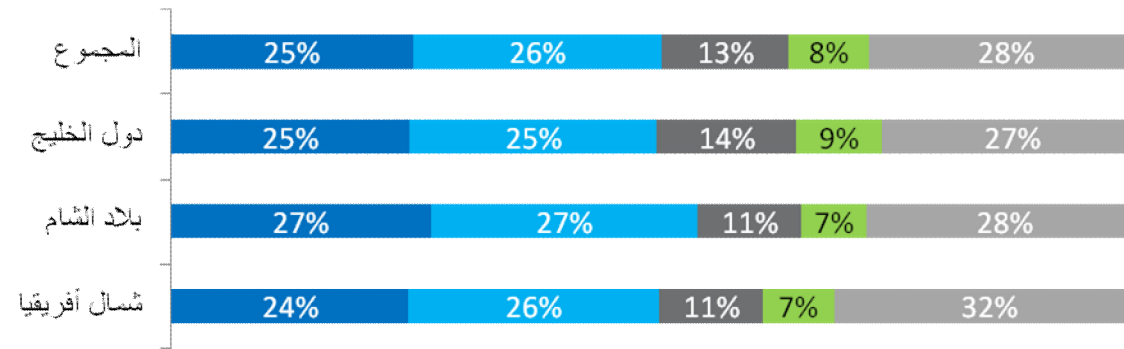
(HEI)

السنة	الفترة	المجموع	الجزائر	البحرين	مصر	الأردن	الكويت	لبنان	المغرب	عمان	باكستان	قطر	السعودية	سوريا	تونس	الإمارات
2010	أبريل 2010	99	100	94	101	101	102	100	100	100	90	97	98	98	100	98
	يوليو 2010	108	102	98	110	114	105	105	105	107	98	105	111	113	109	108
	أكتوبر 2010	109	105	103	108	112	109	114	102	104	105	111	108	107	115	111
2011	يناير 2011	100	102	100	101	100	102	103	103	105	86	99	100	99	102	99
	أبريل 2011	100	102	100	101	101	101	98	99	98	90	97	100	100	101	98
	يوليو 2011	100	101	100	101	98	105	97	101	102	100	100	101	101	97	99
	أكتوبر 2011	102	99	111	103	100	104	105	101	109	98	103	99	106	104	102
2012	يناير 2012	101	101	97	103	102	104	101	101	104	96	98	102	104	102	100
	أغسطس 2012	101	105	98	101	101	102	101	105	118	95	98	101	112	102	99
2013	يناير 2013	100	101	101	102	98	99	104	99	104	96	102	99	108	98	98
	أغسطس 2013	100	99	112	102	102	98	107	105	105	93	98	101	106	98	98
2014	يناير 2014	100	101	105	103	98	98	107	100	94	93	97	99	104	105	98
	أغسطس 2014	101	95	91	100	102	97	97	101	99	107	100	103	89	105	105
2015	يناير 2015	100	95	97	102	98	99	98	103	96	108	99	97	92	92	101
	يونيو 2015	103	101	90	104	102	101	102	105	105	108	104	101	38	104	103
	ديسمبر 2015	100	101	100	100	101	101	96	115	96	115	99	95	102	105	104
2016	أغسطس 2016	102	99	90	106	106	100	98	101	83	105	109	103	94	103	108
2017	يناير	98	88	93	100	96	100	103	101	92	109	95	93	99	94	102

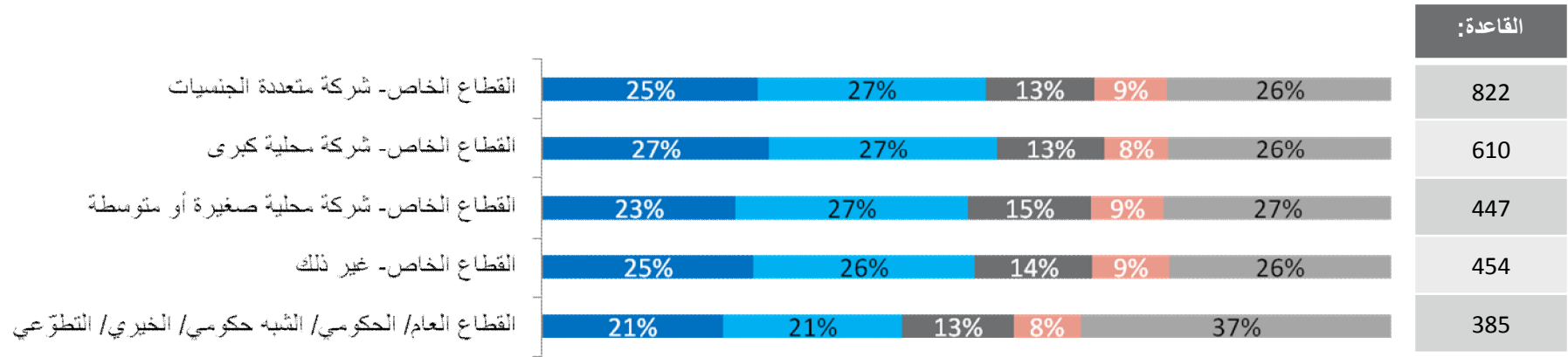
السنة	الفترة	المجموع	الجزائر	البحرين	مصر	الأردن	الكويت	لبنان	المغرب	عمان	باكستان	قطر	السعودية	سوريا	تونس	الإمارات
2010	أبريل 2010	101	100	106	100	98	97	100	103	98	110	105	102	101	96	102
	يوليو 2010	97	101	111	95	92	99	97	101	98	106	98	93	92	94	97
	أكتوبر 2010	96	98	105	96	94	96	89	104	101	99	93	96	98	89	94
2011	يناير 2011	101	98	105	100	102	98	96	101	97	110	101	101	100	96	102
	أبريل 2011	101	99	103	100	98	101	102	102	106	110	104	101	99	98	104
	يوليو 2011	101	99	102	99	102	96	97	99	102	106	101	100	102	102	102
	أكتوبر 2011	99	101	88	97	100	98	95	105	94	103	96	101	95	94	99
2012	يناير 2012	99	99	107	98	99	97	96	101	98	105	102	99	94	96	101
	أغسطس 2012	99	94	106	98	100	99	95	100	90	106	103	100	87	99	102
2013	يناير 2013	101	100	105	99	104	102	96	103	99	105	99	103	92	98	103
	أغسطس 2013	100	99	92	99	100	102	91	97	97	108	102	101	91	102	104
2014	يناير 2014	102	98	104	99	103	107	92	103	109	106	104	103	97	93	105
	أغسطس 2014	103	97	97	102	105	100	97	105	99	109	101	105	90	105	108
2015	يناير 2015	102	97	107	102	101	100	95	105	100	110	101	99	94	93	104
	يونيو 2015	105	100	98	107	103	103	98	102	108	111	106	103	40	106	107
	ديسمبر 2015	102	101	110	103	102	101	94	111	98	121	98	97	100	114	104
2016	أغسطس 2016	104	100	98	107	107	102	96	109	92	107	109	102	96	105	108
2017	يناير 2017	97	90	101	99	98	99	98	103	89	106	96	92	99	92	101

نتائج البحث

3



■ حتماً سنقوم بالتعيين
■ من المحتمل أن نقوم بالتعيين
■ قد لا نقوم بالتعيين
■ حتماً لن نقوم بالتعيين
■ لا أعرف/ لا يمكنني التحديد

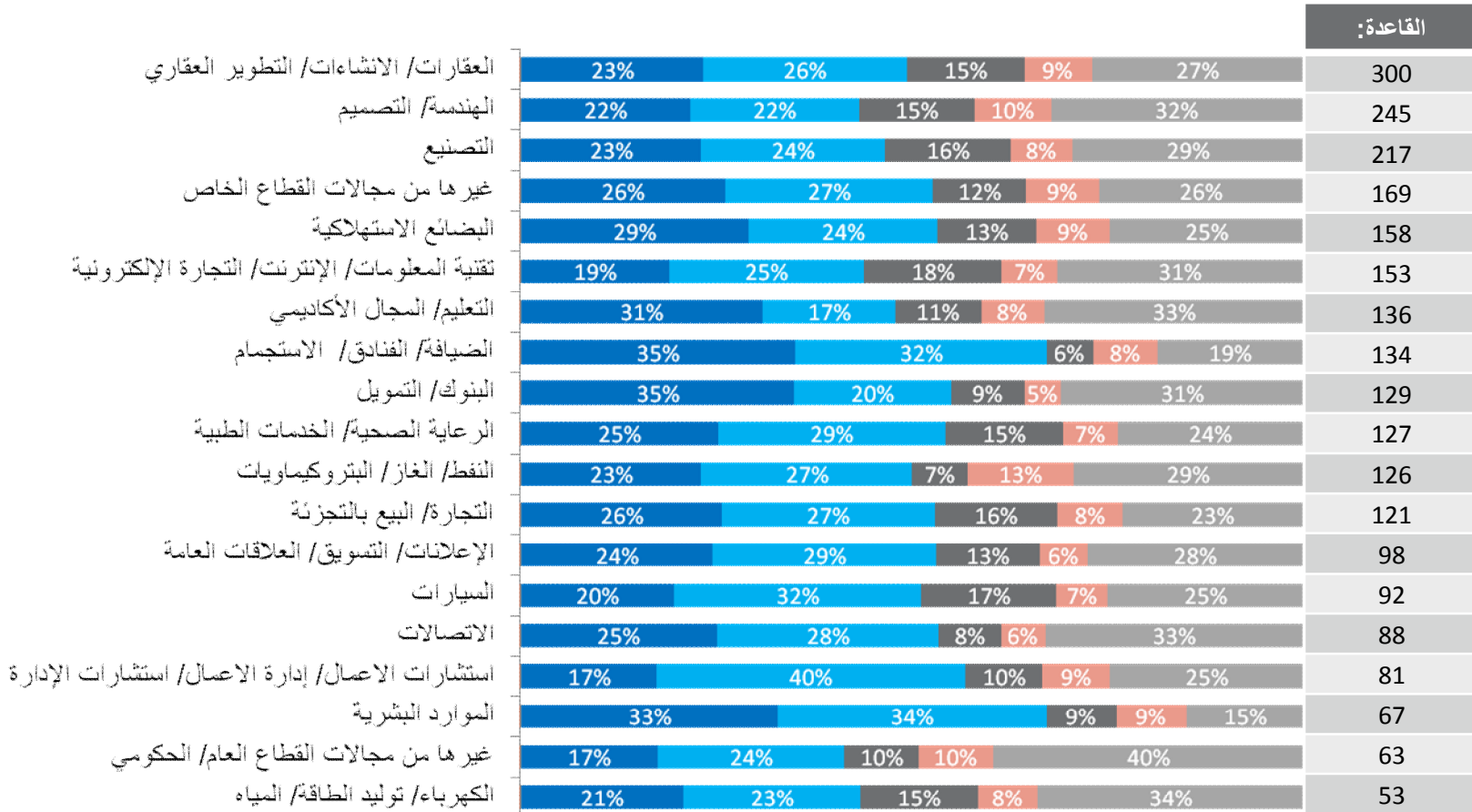


لا أعرف/ لا يمكنني التحديد حتماً لن نقوم بالتعيين قد لا نقوم بالتعيين من المحتمل أن نقوم بالتعيين حتماً سنقوم بالتعيين

	دول الخليج						بلاد الشام		
القاعدة: الموظفين	513	842	151	185	51	56	124	28**	147
	26%	23%	28%	31%	12%	20%	27%	29%	26%
	26%	25%	24%	24%	43%	23%	28%	29%	27%
	14%	14%	16%	13%	10%	16%	10%	11%	12%
	8%	10%	4%	9%	6%	14%	8%	11%	5%
/	26%	28%	28%	23%	29%	27%	27%	21%	31%

	شمال أفريقيا				آسيا
القاعدة: الموظفين	531	31	105	28**	23**
	24%	26%	27%	14%	43%
	28%	26%	17%	25%	13%
	11%	16%	8%	7%	9%
	8%	-	7%	11%	13%
/	29%	32%	42%	43%	22%

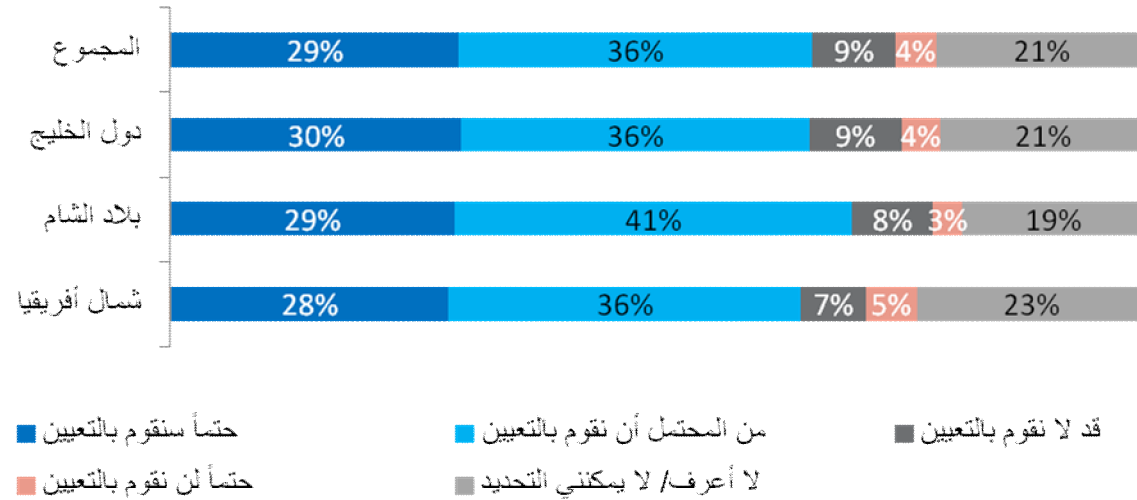
3 (%67)



لا أعرف/ لا يمكنني التحديد ■ حتماً لن نقوم بالتعيين ■ قد لا نقوم بالتعيين ■ من المحتمل أن نقوم بالتعيين ■ حتماً سنقوم بالتعيين ■



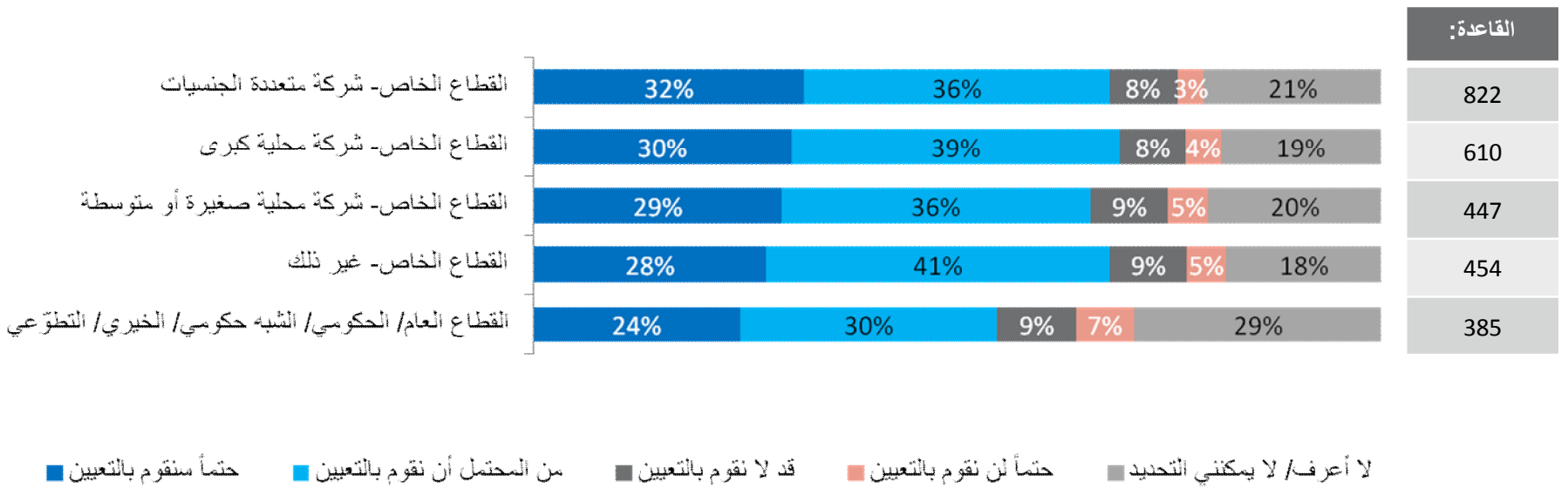
(%66) (70%)





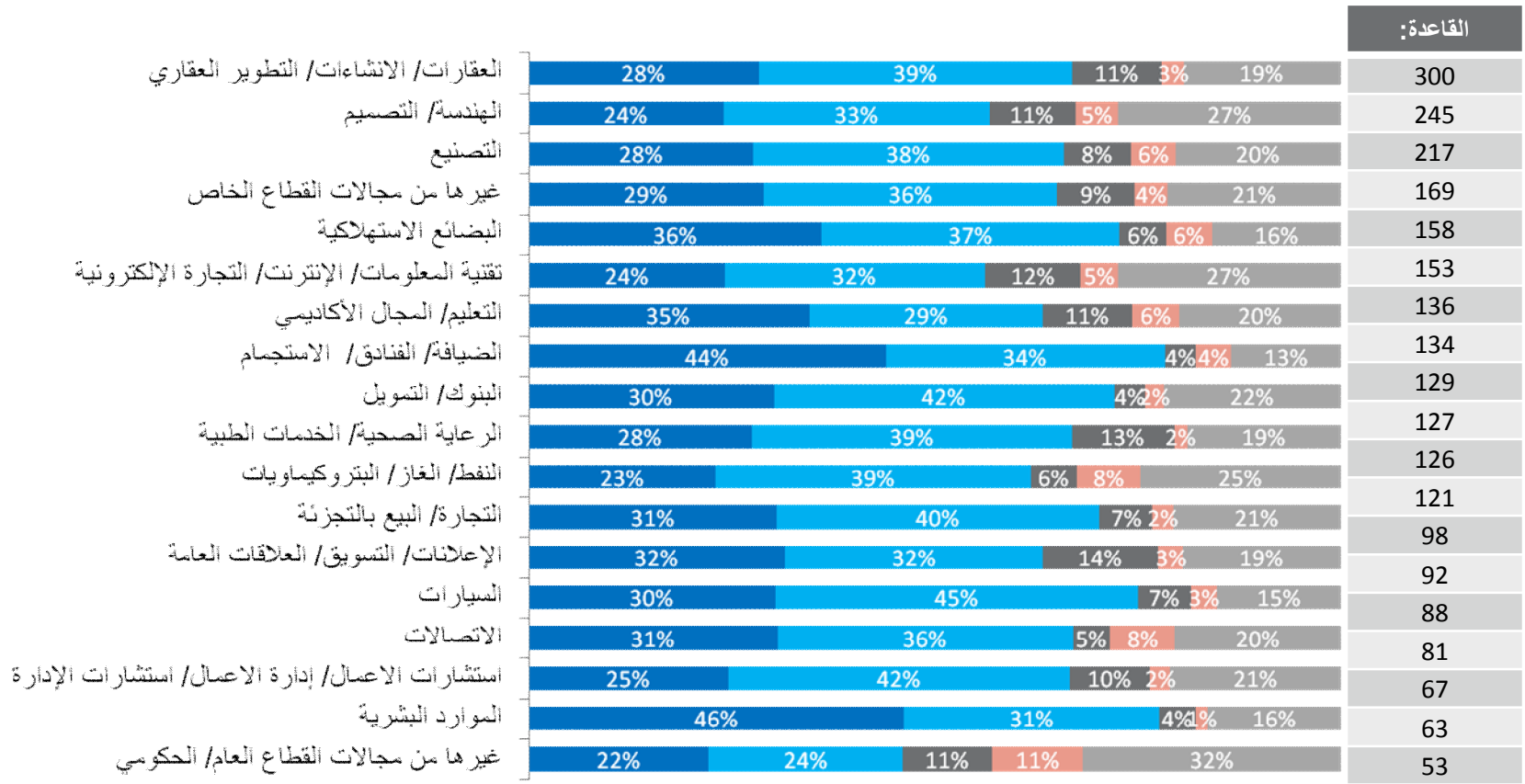
	دول الخليج						بلاد الشام		
القاعدة: الموظفين	513	842	151	185	51	56	124	28**	147
	32%	28%	30%	35%	24%	25%	31%	29%	28%
	37%	36%	38%	30%	33%	38%	48%	39%	35%
	7%	11%	3%	13%	12%	9%	7%	4%	10%
	4%	4%	1%	5%	4%	5%	2%	4%	4%
/	20%	20%	27%	17%	27%	23%	12%	25%	23%

	شمال أفريقيا				آسيا
القاعدة: الموظفين	531	31	105	28**	23**
	29%	39%	27%	7%	39%
	40%	23%	21%	46%	30%
	7%	3%	7%	7%	-
	5%	-	9%	4%	4%
/	19%	35%	37%	36%	26%





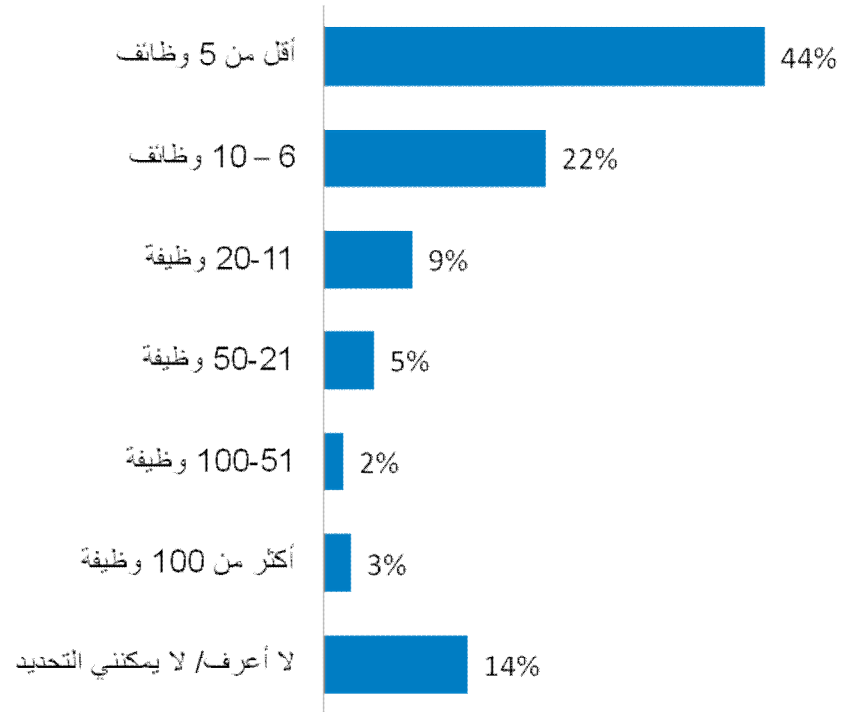
(%75)	(%77)	(%78)	/	/	
	(%57)	(%56)	/	/	



لا أعرف/ لا يمكنني التحديد ■ حتماً لن نقوم بالتعيين ■ قد لا نقوم بالتعيين ■ من المحتمل أن نقوم بالتعيين ■ حتماً سنقوم بالتعيين ■



5 3 10 4





	دول الخليج						بلاد الشام		
القاعدة: الذين ينوون التعيين خلال الـ 3 شهور القادمة	265	400	79	103	28**	24**	69	16**	77
5	44%	39%	44%	37%	50%	50%	54%	44%	51%
10-6	19%	25%	22%	28%	18%	21%	23%	31%	19%
20-11	9%	9%	9%	16%	4%	8%	3%	-	8%
50-21	5%	8%	5%	4%	7%	4%	3%	6%	5%
100-51	2%	4%	1%	-	-	4%	1%	-	1%
100	4%	3%	6%	3%	-	-	1%	-	-
/	17%	13%	13%	13%	21%	13%	14%	19%	16%

	شمال أفريقيا				آسيا
القاعدة: الذين ينوون التعيين خلال الـ 3 شهور القادمة	276	16**	46	11**	13**
5	51%	31%	52%	64%	15%
10-6	21%	31%	15%	27%	23%
20-11	8%	-	13%	-	23%
50-21	3%	6%	4%	-	-
100-51	1%	6%	-	-	-
100	2%	6%	-	-	-
/	13%	19%	15%	9%	38%

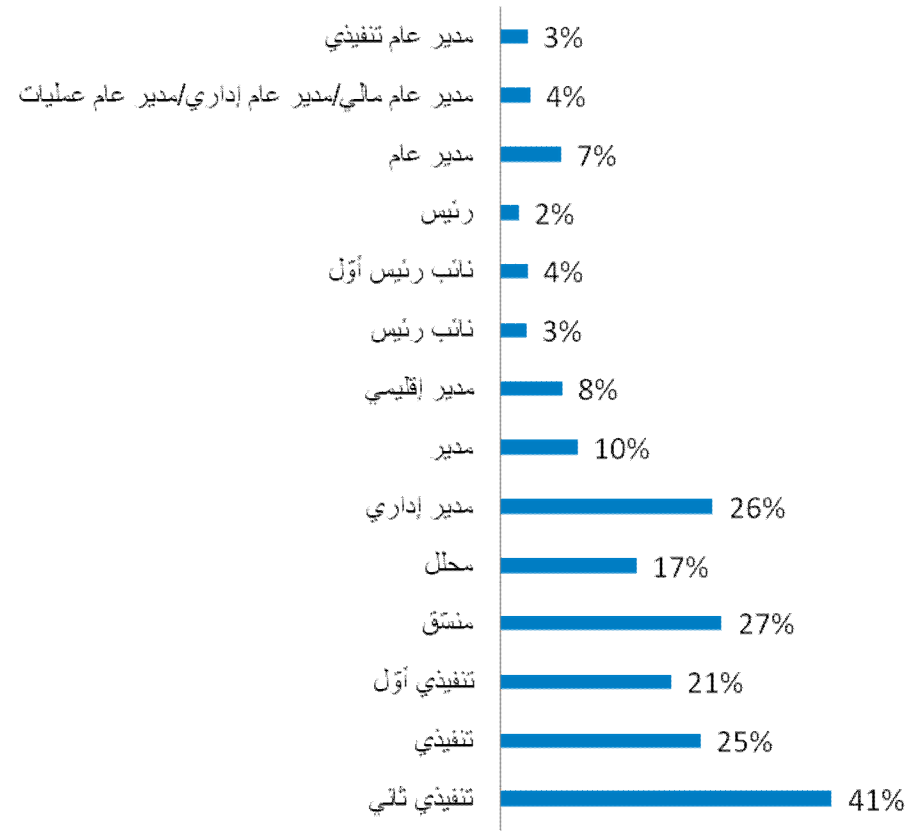


-

	القطاع				
	-	-	-	-	/ / / / /
القاعدة: الذين يتوون التعيين خلال الـ 3 شهور القادمة	429	327	224	231	163
5	42%	38%	56%	55%	36%
10-6	21%	24%	23%	19%	27%
20-11	9%	9%	7%	6%	13%
50-21	5%	6%	3%	5%	6%
100-51	3%	2%	0%	2%	2%
100	3%	4%	3%	3%	1%
/	17%	17%	8%	10%	15%



/




	دول الخليج						بلاد الشام		
القاعدة: الذين ينوون التعيين خلال الـ 3 شهور القادمة	265	400	79	103	28**	24**	69	16**	77
	3%	3%	4%	1%	7%	4%	4%	13%	3%
/ /	3%	4%	3%	4%	-	4%	6%	-	6%
	4%	6%	8%	5%	4%	4%	19%	6%	10%
	3%	2%	1%	2%	4%	-	1%	19%	3%
	4%	3%	3%	1%	-	-	3%	6%	6%
	2%	3%	3%	1%	4%	-	6%	19%	5%
	6%	9%	5%	1%	7%	8%	7%	19%	13%
	6%	10%	6%	8%	7%	8%	12%	13%	10%
	27%	25%	25%	21%	21%	25%	28%	44%	25%
	14%	19%	9%	14%	18%	13%	16%	-	26%
	28%	28%	32%	28%	36%	17%	26%	25%	34%
	22%	19%	13%	24%	21%	21%	17%	25%	27%
	25%	22%	18%	24%	32%	38%	26%	25%	25%
	45%	42%	47%	37%	39%	54%	33%	31%	45%

	شمال أفريقيا				آسيا
القاعدة: الذين يُنَوَّن التعيين خلال الـ 3 شهور القادمة	276	16**	46	11**	13**
	4%	-	4%	9%	8%
/ /	4%	-	9%	-	-
	11%	13%	9%	9%	8%
	2%	6%	4%	-	-
	6%	-	-	9%	-
	4%	19%	4%	-	8%
	8%	13%	13%	9%	8%
	12%	19%	15%	9%	8%
	32%	25%	15%	9%	23%
	16%	31%	26%	9%	15%
	23%	25%	22%	27%	23%
	22%	25%	35%	9%	15%
	28%	38%	24%	18%	8%
	38%	25%	30%	36%	31%



3



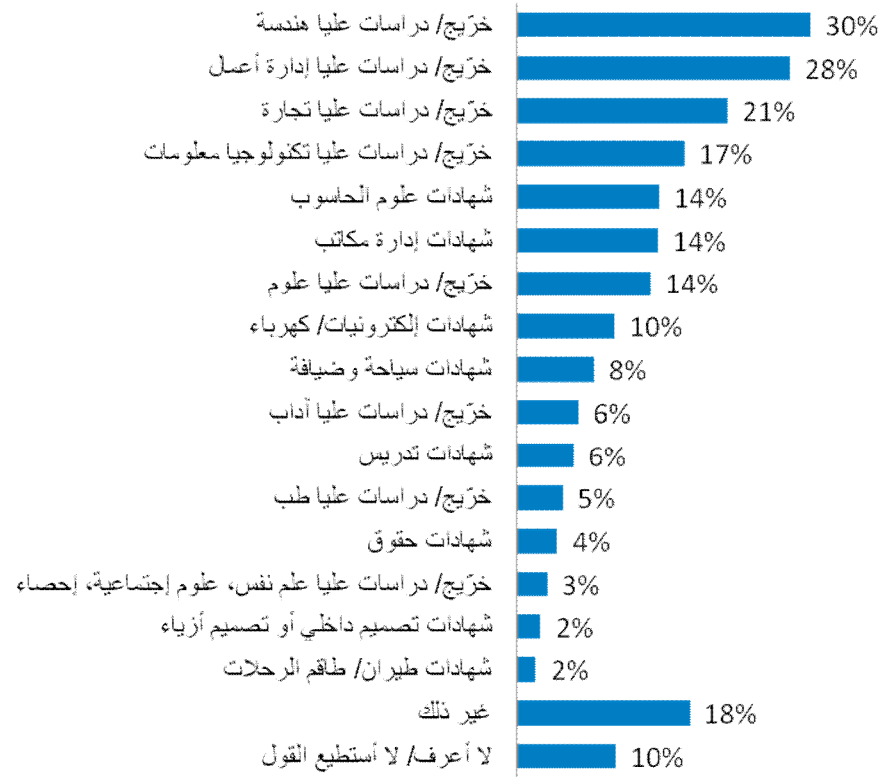
	دول الخليج						بلاد الشام		
القاعدة: الذين ينوون التعيين خلال الـ 3 شهور القادمة	265	400	79	103	28**	24**	69	16**	77
	22%	15%	14%	12%	25%	21%	23%	13%	18%
	14%	19%	14%	12%	11%	17%	7%	19%	13%
	14%	13%	14%	12%	36%	8%	19%	19%	10%
	9%	14%	13%	12%	7%	4%	16%	13%	22%
	14%	9%	11%	12%	14%	13%	9%	13%	12%
	8%	16%	13%	11%	4%	8%	4%	13%	5%
	13%	12%	15%	10%	11%	8%	6%	6%	9%
()	10%	13%	9%	15%	14%	4%	1%	19%	8%
	15%	8%	11%	13%	7%	8%	13%	6%	9%
	7%	9%	10%	11%	7%	8%	12%	13%	12%
	8%	10%	11%	9%	11%	4%	10%	13%	8%
	7%	14%	9%	8%	4%	4%	4%	19%	3%
	14%	6%	11%	17%	11%	13%	7%	-	3%
	12%	9%	10%	7%	14%	4%	4%	-	3%
	10%	11%	1%	17%	4%	13%	1%	13%	3%

	شمال أفريقيا				آسيا
القاعدة: الذين يتعين خلال الـ 3 شهور القادمة	276	16**	46	11**	13**
	20%	13%	7%	-	23%
	16%	31%	13%	18%	23%
	18%	19%	11%	-	15%
	11%	19%	13%	27%	-
	13%	13%	11%	-	-
	13%	6%	15%	-	8%
	7%	25%	15%	-	15%
()	10%	-	13%	9%	8%
	11%	13%	9%	-	8%
	14%	19%	22%	9%	15%
	11%	13%	11%	9%	8%
	9%	6%	17%	-	8%
	8%	19%	13%	-	8%
	7%	6%	9%	-	8%
	5%	-	7%	-	-



()

(%28)	(%24	(%28	(%30	(%21	(%36
-------	------	------	------	------	------



()

	دول الخليج						بلاد الشام		
القاعدة: الموظفين	513	842	151	185	51	56	124	28**	147
/	28%	33%	19%	37%	27%	41%	19%	43%	25%
/	27%	27%	32%	25%	22%	27%	39%	25%	35%
/	20%	20%	26%	15%	12%	13%	13%	14%	14%
/	12%	18%	19%	10%	22%	11%	20%	-	25%
	10%	16%	16%	9%	14%	7%	13%	11%	16%
	16%	14%	17%	15%	8%	7%	21%	11%	19%
/	14%	13%	9%	9%	10%	14%	7%	4%	16%
/	9%	11%	7%	12%	10%	9%	8%	11%	9%
	9%	7%	11%	15%	8%	4%	10%	-	11%
/	6%	5%	6%	6%	14%	5%	6%	-	9%
/	4%	6%	7%	4%	14%	5%	6%	7%	10%
/	4%	5%	7%	3%	6%	4%	2%	4%	3%
/ /	2%	4%	4%	3%	6%	-	4%	4%	3%
/	2%	2%	1%	3%	2%	-	3%	7%	5%
	2%	3%	3%	2%	2%	-	2%	-	3%
/	2%	2%	1%	2%	4%	2%	1%	-	3%
	18%	17%	23%	20%	16%	18%	17%	11%	17%
/	11%	10%	7%	9%	25%	9%	7%	11%	11%

()

	شمال أفريقيا				آسيا
القاعدة: الموظفين	531	31	105	28**	23**
/	31%	26%	28%	25%	13%
/	28%	16%	22%	21%	26%
/	32%	23%	18%	11%	26%
/	19%	35%	19%	11%	13%
	17%	16%	25%	14%	13%
	10%	16%	16%	7%	17%
/	17%	16%	18%	11%	9%
/	9%	16%	17%	14%	-
	6%	3%	4%	-	-
/	8%	6%	2%	-	13%
/	5%	6%	10%	4%	-
/	5%	3%	7%	-	-
/ /	6%	6%	11%	14%	-
/	4%	13%	6%	4%	-
	3%	3%	1%	-	-
/	3%	-	5%	-	-
	15%	19%	21%	21%	13%
/	8%	10%	15%	21%	13%

()

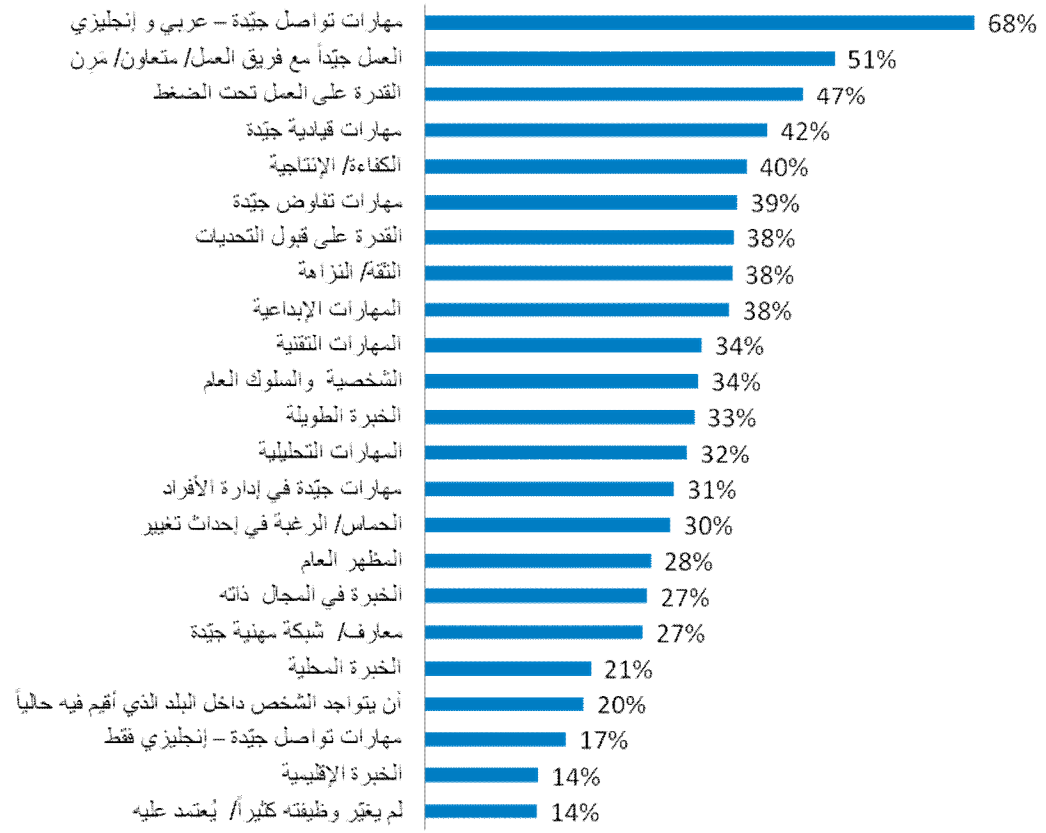
	مجال العمل									
	/	/				/	/	/	/	/
القاعدة: الموظفين	300	245	217	169	158	153	136	134	129	127
/	57%	72%	41%	20%	16%	22%	15%	4%	5%	10%
/	26%	8%	22%	27%	39%	17%	24%	22%	46%	21%
/	21%	5%	20%	24%	43%	10%	15%	13%	54%	12%
/	11%	9%	14%	14%	10%	64%	21%	4%	23%	10%
	14%	10%	9%	11%	7%	39%	26%	7%	16%	10%
	16%	7%	11%	17%	13%	6%	19%	14%	18%	20%
/	8%	11%	20%	14%	11%	10%	27%	5%	5%	26%
/	10%	17%	13%	9%	8%	8%	10%	2%	2%	4%
	3%	0%	1%	9%	10%	3%	4%	56%	6%	9%
/	6%	3%	3%	7%	4%	7%	15%	4%	2%	1%
/	3%	4%	2%	3%	4%	2%	49%	1%	5%	8%
/	2%	1%	2%	1%	5%	2%	4%	1%	1%	46%
/ /	3%	1%	1%	5%	2%	3%	3%	-	5%	2%
/	3%	0%	4%	2%	3%	3%	7%	-	2%	5%
	4%	4%	1%	2%	1%	1%	4%	1%	-	2%
/	1%	0%	0%	3%	2%	1%	4%	2%	2%	2%
	14%	10%	24%	29%	16%	5%	15%	23%	16%	15%
/	10%	7%	8%	11%	9%	8%	11%	7%	6%	6%

()

	مجال العمل								
	/	/	/	/	/	/	/	/	/
القاعدة: الموظفين	126	121	98	92	88	81	67	63	53
/	53%	7%	11%	38%	35%	22%	19%	17%	58%
/	17%	40%	39%	34%	32%	59%	49%	29%	11%
/	10%	40%	20%	29%	24%	27%	24%	21%	11%
/	10%	13%	16%	15%	36%	14%	30%	14%	17%
	7%	12%	11%	10%	28%	12%	19%	14%	8%
	8%	19%	13%	17%	6%	20%	33%	14%	9%
/	21%	7%	10%	9%	13%	12%	15%	13%	8%
/	16%	9%	3%	12%	23%	5%	15%	5%	40%
	1%	7%	4%	1%	3%	5%	19%	3%	-
/	-	8%	27%	4%	7%	5%	18%	-	2%
/	4%	2%	3%	3%	3%	1%	10%	8%	2%
/	1%	2%	4%	3%	2%	5%	10%	3%	-
/ /	5%	7%	3%	1%	3%	5%	7%	11%	2%
/	1%	2%	5%	2%	2%	1%	12%	10%	-
	-	5%	10%	-	1%	1%	6%	3%	-
/	2%	1%	2%	1%	3%	1%	4%	-	-
	13%	14%	24%	22%	11%	16%	24%	32%	17%
/	16%	14%	12%	10%	11%	11%	18%	13%	8%



(%68)
.(%47 %51)



	دول الخليج						بلاد الشام		
القاعدة: الموظفين	513	842	151	185	51	56	124	28**	147
.	54%	77%	74%	54%	59%	63%	64%	82%	82%
/ / .	51%	49%	49%	47%	45%	54%	58%	54%	58%
	44%	48%	47%	49%	37%	43%	48%	46%	57%
	41%	42%	45%	44%	41%	43%	48%	36%	43%
/	39%	41%	43%	34%	43%	36%	40%	32%	41%
	37%	37%	36%	37%	27%	30%	47%	43%	44%
	36%	39%	41%	39%	35%	38%	34%	29%	38%
/	39%	38%	42%	39%	33%	39%	44%	46%	37%
	31%	35%	38%	38%	35%	30%	33%	54%	57%
	32%	35%	36%	32%	31%	29%	37%	32%	35%
	33%	35%	28%	25%	29%	39%	31%	39%	35%
	36%	34%	38%	43%	27%	43%	34%	21%	37%
	29%	31%	32%	32%	33%	41%	36%	43%	33%
	31%	31%	32%	32%	27%	25%	28%	36%	35%
/	29%	31%	29%	26%	27%	27%	35%	32%	33%
	30%	29%	29%	27%	29%	25%	17%	36%	27%
	31%	30%	25%	31%	18%	34%	22%	18%	19%
/	26%	27%	29%	27%	18%	16%	31%	32%	31%
	23%	23%	31%	21%	14%	20%	17%	32%	22%
	33%	17%	26%	14%	10%	16%	19%	18%	12%
ó	34%	14%	17%	35%	37%	30%	5%	4%	7%
	14%	15%	11%	18%	18%	18%	13%	11%	14%
/	17%	14%	13%	11%	14%	9%	15%	7%	24%

	شمال أفريقيا				آسيا
القاعدة: الموظفين	531	31	105	28**	23**
	82%	26%	32%	14%	26%
/ / .	55%	55%	42%	39%	17%
	49%	35%	35%	25%	22%
	46%	32%	30%	32%	22%
/	41%	42%	36%	25%	22%
	47%	26%	30%	11%	17%
	44%	32%	25%	32%	22%
/	37%	35%	38%	21%	22%
	47%	42%	28%	11%	17%
	36%	23%	39%	32%	9%
	37%	32%	35%	18%	17%
	28%	16%	18%	21%	22%
	36%	29%	30%	18%	22%
	32%	26%	26%	11%	17%
/	32%	35%	29%	29%	17%
	29%	13%	22%	21%	17%
	26%	23%	25%	21%	17%
/	30%	19%	17%	14%	17%
	16%	10%	7%	14%	22%
	17%	23%	12%	-	4%
ó	6%	10%	6%	-	48%
	13%	16%	6%	4%	13%
/	12%	6%	8%	-	4%

	مجال العمل						
	/	/			/	/ /	/
القاعدة: الموظفين	300	245	217	169	158	153	136
	69%	62%	60%	69%	68%	69%	65%
/ / .	46%	45%	47%	50%	58%	52%	57%
	46%	44%	48%	49%	48%	40%	42%
	44%	42%	42%	39%	50%	33%	40%
/	38%	37%	48%	41%	41%	36%	44%
	40%	31%	35%	43%	52%	37%	32%
	38%	34%	37%	37%	49%	38%	36%
/	35%	33%	33%	42%	49%	34%	43%
	34%	35%	33%	41%	42%	37%	50%
	39%	44%	42%	28%	26%	44%	34%
	33%	29%	32%	34%	36%	33%	40%
	38%	36%	36%	30%	40%	33%	32%
	30%	29%	34%	29%	44%	37%	32%
	32%	28%	28%	30%	40%	25%	32%
/	23%	23%	29%	25%	39%	27%	40%
	25%	22%	21%	34%	27%	22%	28%
	28%	29%	27%	29%	34%	24%	26%
/	25%	22%	25%	25%	24%	26%	23%
	24%	24%	16%	25%	22%	18%	15%
	22%	19%	14%	22%	28%	18%	18%
ó	22%	20%	19%	20%	20%	16%	22%
	14%	19%	15%	14%	14%	5%	15%
/	15%	13%	12%	15%	21%	10%	15%

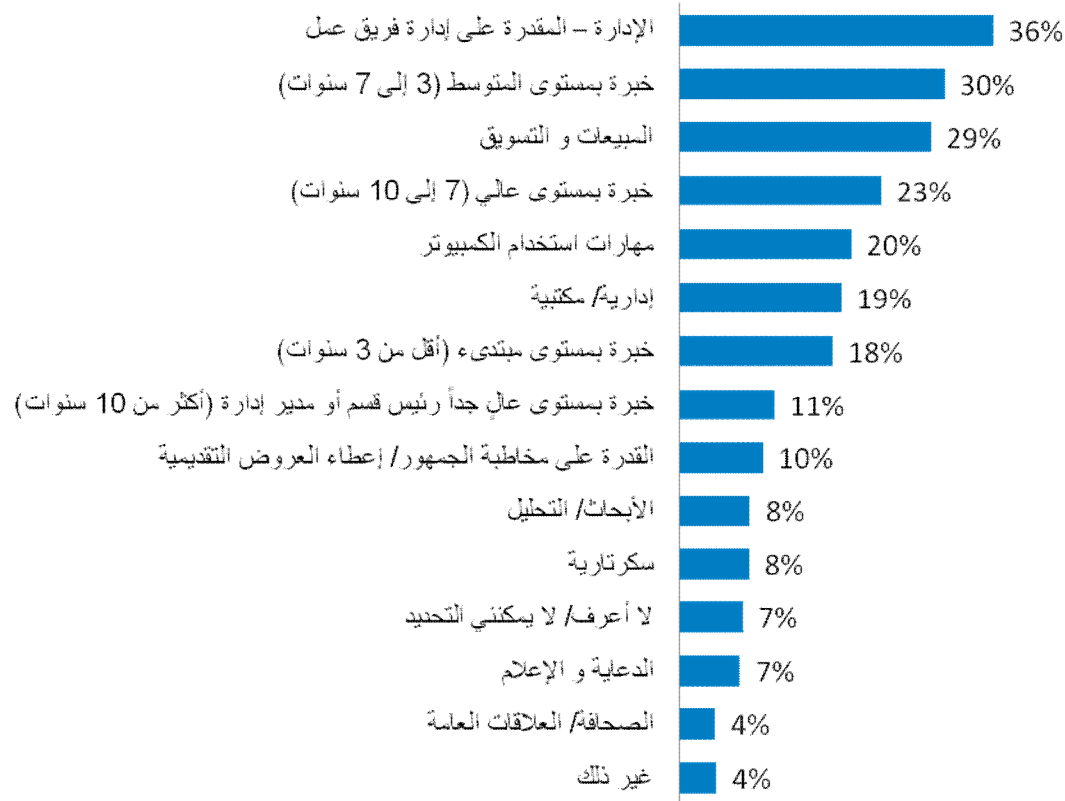


	مجال العمل					
	/	/	/	/	/	/
القاعدة: الموظفين	134	129	127	126	121	98
	62%	69%	74%	58%	70%	82%
/ /	52%	55%	44%	54%	64%	56%
	48%	47%	47%	47%	55%	46%
	44%	43%	38%	50%	46%	39%
/	35%	37%	42%	39%	41%	41%
	27%	41%	37%	30%	47%	49%
	47%	35%	36%	46%	44%	36%
/	43%	38%	38%	37%	42%	36%
	38%	31%	40%	30%	38%	45%
	26%	29%	31%	48%	26%	29%
	36%	38%	32%	25%	35%	41%
	36%	33%	33%	41%	30%	24%
	25%	36%	29%	38%	34%	21%
	34%	27%	32%	30%	41%	26%
/	34%	27%	35%	20%	37%	43%
	39%	28%	32%	15%	36%	37%
	28%	26%	27%	39%	26%	27%
/	24%	33%	32%	21%	25%	41%
	21%	22%	12%	21%	27%	18%
	23%	16%	19%	18%	25%	21%
6	25%	15%	11%	21%	15%	13%
	15%	11%	9%	20%	12%	12%
/	16%	12%	10%	11%	16%	10%

	مجال العمل					
			/		/	/
القاعدة: الموظفين	92	88	81	67	63	53
	65%	74%	79%	73%	60%	70%
/ / .	52%	43%	49%	49%	35%	55%
	54%	43%	52%	55%	29%	51%
	45%	41%	41%	45%	29%	47%
/	45%	38%	28%	51%	22%	36%
	42%	45%	43%	39%	30%	34%
	39%	31%	37%	45%	19%	38%
/	39%	33%	38%	52%	24%	30%
	35%	36%	37%	43%	22%	34%
	39%	34%	23%	33%	21%	49%
	30%	30%	32%	45%	32%	36%
	32%	25%	28%	31%	21%	36%
	32%	38%	32%	43%	19%	40%
	33%	20%	23%	43%	14%	36%
/	32%	25%	32%	48%	22%	30%
	27%	26%	26%	45%	22%	28%
	30%	14%	22%	39%	17%	28%
/	26%	30%	38%	31%	22%	28%
	24%	11%	19%	24%	16%	23%
	22%	13%	20%	27%	14%	17%
ó	17%	13%	14%	13%	6%	17%
	20%	11%	16%	15%	5%	21%
/	11%	9%	14%	19%	13%	9%

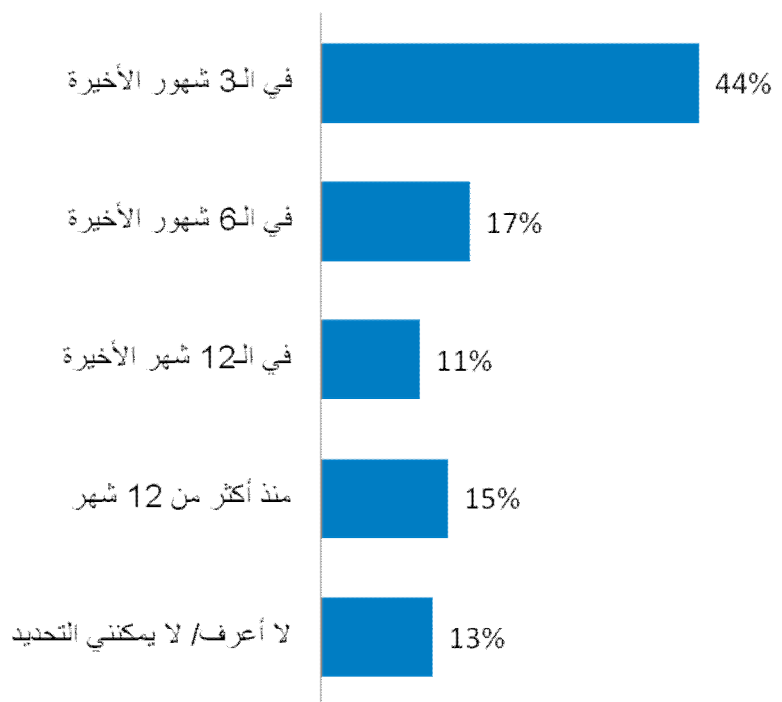


10	3	10	4	■
----	---	----	---	---



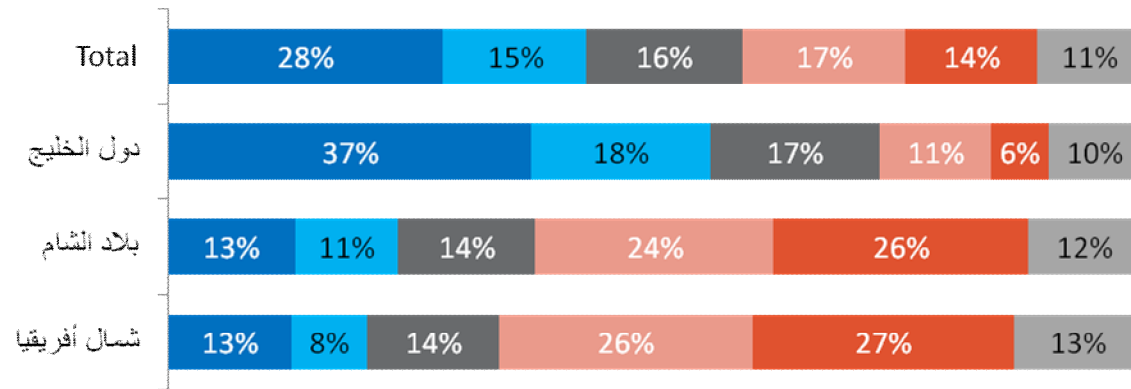

	دول الخليج						بلاد الشام		
القاعدة: الموظفون	513	842	151	185	51	56	124	28**	147
.	31%	37%	38%	30%	33%	29%	38%	36%	36%
	32%	33%	22%	35%	18%	34%	23%	32%	28%
	30%	30%	30%	23%	31%	23%	27%	36%	31%
(7 3)	23%	26%	23%	32%	14%	29%	13%	32%	21%
	15%	23%	17%	13%	22%	13%	19%	21%	21%
(10 7)	21%	19%	23%	19%	16%	14%	20%	25%	18%
) (10	19%	18%	14%	10%	12%	5%	17%	11%	20%
(3)	8%	11%	11%	9%	14%	13%	10%	11%	10%
/	7%	10%	7%	9%	10%	11%	8%	18%	10%
	7%	8%	6%	5%	8%	4%	9%	7%	13%
/	9%	9%	13%	10%	4%	2%	4%	18%	5%
	9%	6%	7%	9%	8%	13%	4%	7%	7%
/	5%	5%	5%	9%	12%	4%	7%	25%	11%
/	5%	3%	5%	6%	8%	5%	7%	4%	3%
	3%	3%	3%	4%	6%	7%	6%	7%	5%

	شمال أفريقيا				آسيا
القاعدة: الموظفين	531	31	105	28**	23**
.	40%	42%	38%	36%	35%
	31%	13%	32%	25%	9%
	31%	45%	14%	14%	13%
(7 3)	19%	13%	20%	25%	30%
	21%	29%	30%	18%	9%
(10 7)	14%	29%	16%	21%	30%
(10)	21%	10%	19%	11%	17%
(3)	13%	13%	12%	18%	9%
/	11%	19%	12%	11%	4%
	8%	16%	10%	7%	-
/	6%	10%	8%	7%	-
	7%	6%	13%	7%	9%
/	8%	13%	8%	-	-
/	3%	6%	3%	4%	17%
	5%	6%	7%	7%	-



	دول الخليج						بلاد الشام		
القاعدة: الموظفين	513	842	151	185	51	56	124	28**	147
3	46%	41%	53%	41%	35%	36%	42%	36%	50%
6	18%	18%	19%	20%	24%	21%	19%	7%	16%
12	11%	12%	7%	11%	16%	13%	10%	7%	8%
12	14%	17%	9%	13%	8%	18%	15%	36%	11%
/	11%	12%	11%	15%	18%	13%	15%	14%	14%

	شمال أفريقيا				آسيا
القاعدة: الموظفين	531	31	105	28**	23**
3	48%	29%	34%	32%	32%
6	15%	16%	11%	7%	7%
12	13%	3%	18%	18%	18%
12	13%	13%	14%	14%	14%
/	11%	39%	22%	29%	29%



- أكثر جاذبية بكثير من الدول الأخرى
- أكثر جاذبية بقليل من الدول الأخرى
- مساوية للدول الأخرى من حيث الجاذبية
- أقل جاذبية بقليل من الدول الأخرى
- أقل جاذبية بكثير من الدول الأخرى
- لا أعرف/ لا أستطيع القول

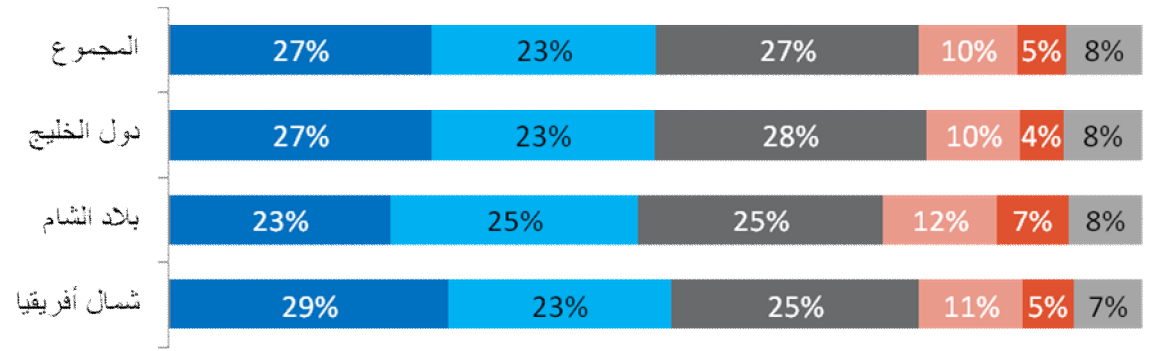



	دول الخليج						بلاد الشام		
القاعدة: العينة كاملة	563	903	156	202	56	60	142	30	180
	59%	30%	24%	34%	14%	22%	13%	13%	13%
	16%	20%	15%	18%	16%	30%	11%	3%	12%
	12%	17%	21%	28%	29%	18%	16%	7%	14%
	4%	15%	21%	7%	14%	20%	23%	23%	26%
	2%	7%	12%	4%	7%	5%	30%	30%	23%
/	6%	12%	8%	8%	20%	5%	7%	23%	13%

	شمال أفريقيا				آسيا
القاعدة: العينة كاملة	579	42	132	37	25**
	12%	24%	11%	16%	32%
	8%	14%	5%	14%	8%
	13%	19%	14%	11%	12%
	27%	12%	25%	30%	20%
	30%	17%	20%	16%	24%
/	11%	14%	23%	14%	4%



(



- أكثر جاذبية نوعاً ما من مجالات العمل الأخرى
- أقل جاذبية نوعاً ما من مجالات العمل الأخرى
- أكثر جاذبية بكثير من مجالات العمل الأخرى
- مساوي لسجلات العمل الأخرى من حيث الجاذبية
- أقل جاذبية بكثير من مجالات العمل الأخرى
- لا أعرف/ لا أستطيع القول



(

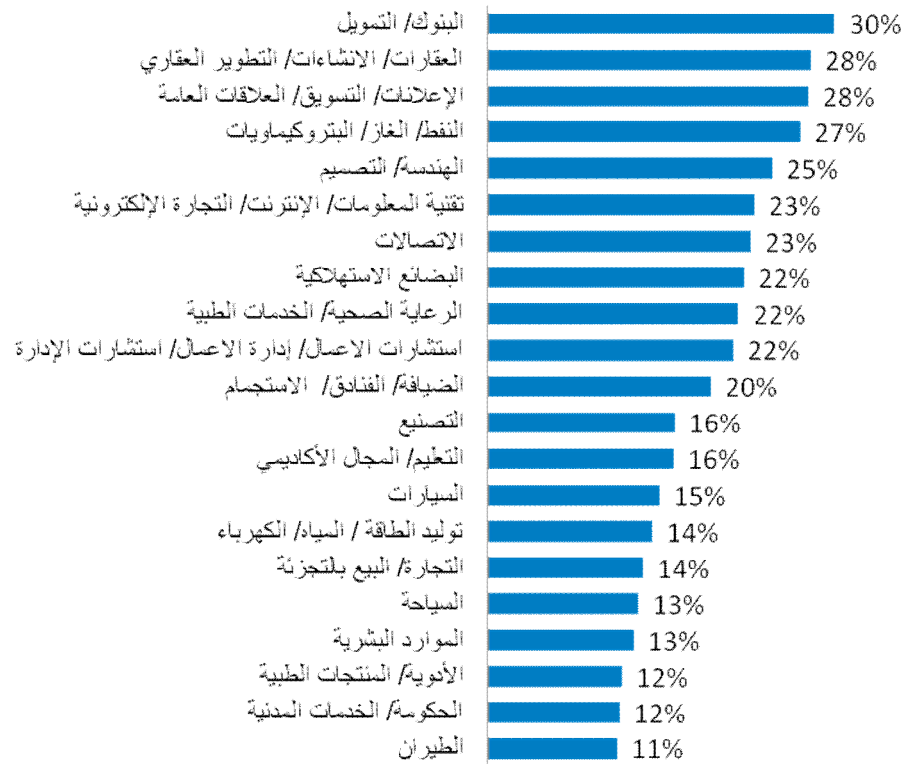
	دول الخليج						بلاد الشام		
القاعدة: الموظفين	513	842	151	185	51	56	124	28**	147
	30%	26%	23%	31%	14%	11%	20%	29%	24%
	23%	24%	19%	22%	27%	25%	29%	36%	20%
	28%	25%	32%	29%	31%	46%	20%	21%	30%
	8%	11%	9%	10%	6%	9%	15%	-	11%
	3%	5%	5%	3%	8%	4%	8%	4%	7%
/	7%	9%	11%	5%	14%	5%	7%	11%	7%

	شمال أفريقيا				آسيا
القاعدة: الموظفين	531	31	105	28**	23**
	30%	26%	26%	21%	22%
	24%	16%	19%	25%	17%
	27%	23%	21%	25%	17%
	10%	16%	11%	18%	17%
	5%	6%	8%	4%	13%
/	5%	13%	15%	7%	13%



(

(%40)	.	(%30)	/	▪
(%17)	/	(%19)	(%22)	▪



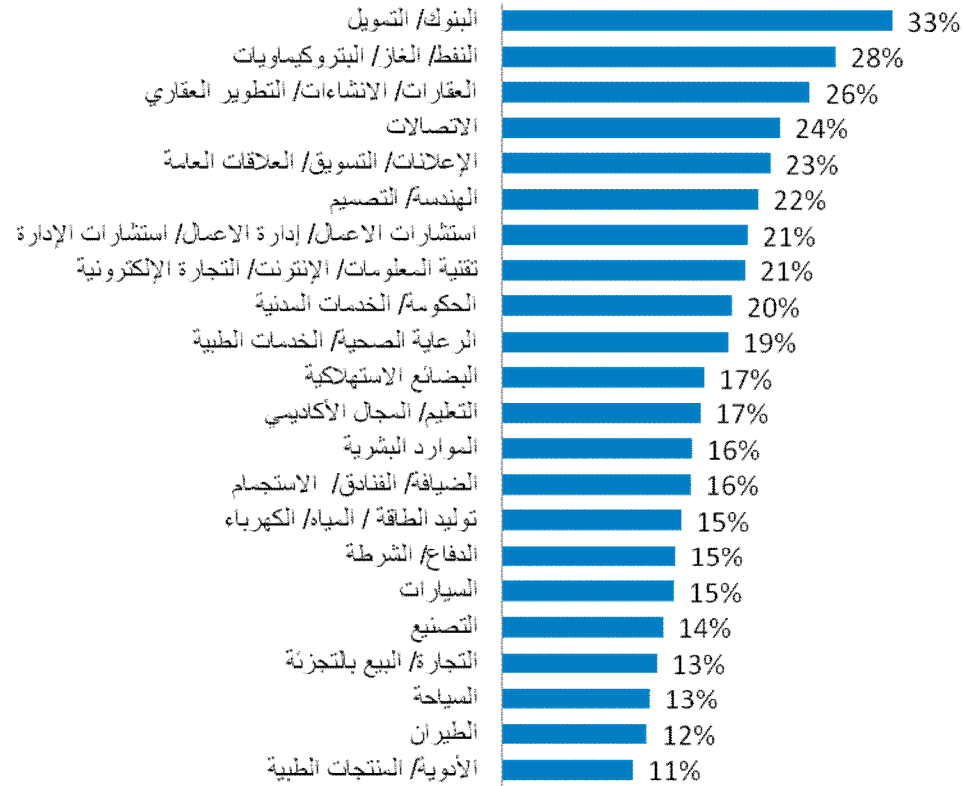
	دول الخليج						بلاد الشام		
القاعدة: العينة كاملة	563	903	156	202	56	60	142	30	180
/	31%	26%	33%	21%	30%	25%	50%	20%	35%
/ /	36%	21%	30%	37%	27%	33%	28%	30%	21%
/ /	31%	24%	22%	18%	21%	22%	42%	23%	33%
/ /	29%	28%	35%	35%	16%	43%	8%	10%	6%
/	30%	25%	19%	32%	20%	33%	19%	20%	18%
/ /	22%	25%	17%	14%	20%	18%	30%	13%	29%
	19%	22%	15%	13%	27%	17%	27%	20%	25%
	25%	22%	16%	12%	20%	25%	25%	20%	19%
/	29%	23%	26%	20%	21%	22%	24%	17%	22%
/ /	24%	21%	19%	21%	18%	28%	33%	10%	24%
/ /	31%	17%	22%	24%	23%	15%	25%	7%	16%
	14%	18%	8%	9%	11%	17%	8%	20%	12%
/	18%	14%	12%	14%	14%	18%	18%	27%	26%
	15%	13%	18%	15%	20%	17%	7%	17%	9%
/ /	14%	17%	12%	11%	11%	12%	9%	13%	8%
/	15%	14%	11%	11%	7%	10%	18%	17%	11%
	23%	7%	3%	9%	13%	17%	17%	7%	15%
	12%	14%	15%	9%	5%	12%	11%	10%	15%
/	12%	10%	6%	3%	7%	3%	16%	7%	9%
/	16%	11%	8%	8%	16%	27%	10%	13%	13%
	18%	10%	8%	10%	16%	12%	4%	-	8%

	شمال أفريقيا				آسيا
القاعدة: العينة كاملة	579	42	132	37	25**
/	36%	45%	20%	22%	28%
/ /	31%	43%	23%	24%	32%
/ /	33%	45%	19%	35%	32%
/ /	30%	10%	44%	22%	12%
/	24%	21%	17%	22%	8%
/ /	25%	26%	23%	30%	12%
	30%	40%	30%	24%	24%
	24%	31%	25%	19%	28%
/	17%	10%	14%	22%	12%
/ /	20%	33%	11%	24%	12%
/ /	12%	26%	12%	16%	24%
	21%	21%	24%	30%	20%
/	14%	26%	19%	22%	12%
	18%	33%	23%	14%	16%
/ /	16%	14%	18%	16%	24%
/	12%	31%	18%	11%	8%
	12%	45%	15%	30%	4%
	13%	19%	11%	14%	12%
/	18%	12%	17%	14%	4%
/	8%	10%	8%	16%	12%
	10%	21%	13%	16%	12%



(

.	(%17)	/	(%18)	(%28)	/	/	(%33)	/	▪
.				(%14)	/	(%25)	/		▪





(

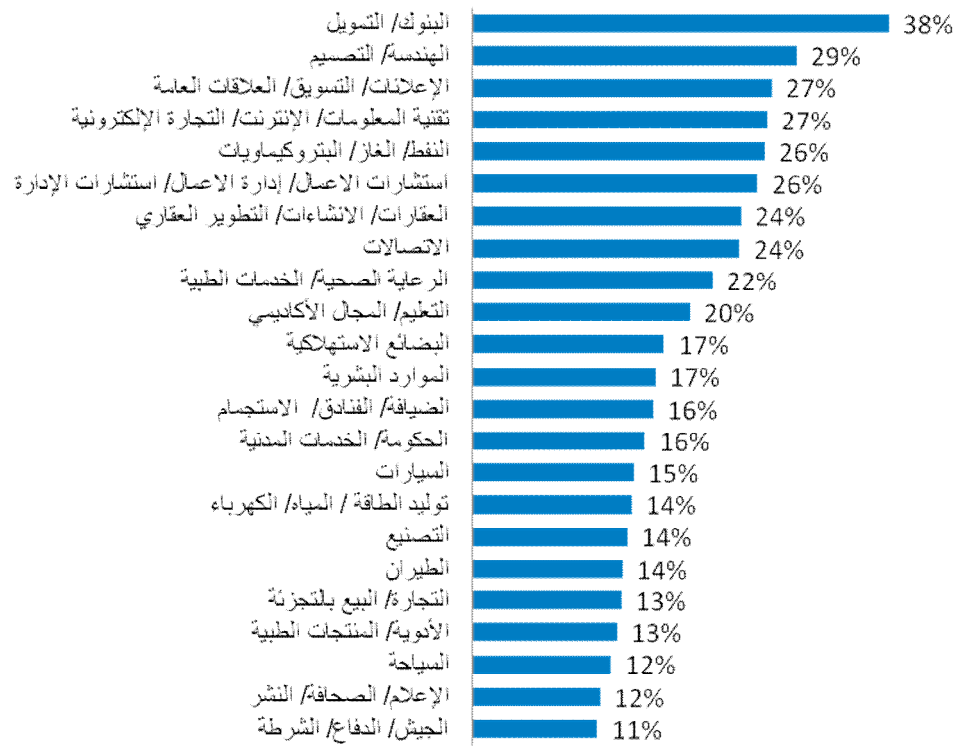
	دول الخليج						بلاد الشام		
القاعدة: العينة كاملة	563	903	156	202	56	60	142	30	180
/	35%	34%	32%	26%	39%	35%	47%	23%	36%
/ /	28%	34%	33%	34%	23%	32%	5%	7%	8%
/ /	30%	25%	19%	32%	25%	23%	25%	27%	16%
	21%	26%	15%	12%	34%	13%	23%	20%	25%
/ /	21%	19%	15%	16%	30%	12%	42%	13%	29%
/	22%	21%	19%	27%	23%	22%	23%	27%	23%
/ /	21%	20%	18%	18%	25%	23%	34%	17%	28%
/ /	17%	21%	15%	10%	27%	17%	25%	10%	27%
/	33%	22%	22%	20%	21%	23%	17%	13%	14%
/	23%	22%	18%	20%	18%	15%	23%	13%	16%
	15%	17%	13%	9%	20%	13%	21%	10%	16%
/	19%	16%	13%	12%	11%	20%	24%	30%	26%
	16%	23%	12%	9%	16%	20%	10%	10%	14%
/ /	21%	13%	20%	20%	23%	17%	30%	7%	13%
/ /	18%	18%	13%	15%	7%	8%	11%	13%	11%
Military/ Defence/ Police	19%	16%	12%	9%	13%	18%	11%	7%	11%
	12%	14%	13%	14%	18%	20%	11%	3%	11%
	10%	15%	8%	5%	9%	17%	12%	20%	14%
/	13%	14%	10%	9%	14%	10%	17%	20%	12%
	18%	9%	3%	8%	11%	17%	22%	3%	11%
	18%	13%	13%	11%	14%	13%	5%	-	7%
/	8%	10%	6%	6%	5%	5%	14%	3%	12%

	شمال أفريقيا				آسيا
القاعدة: العينة كاملة	579	42	132	37	25**
/	32%	33%	17%	27%	32%
/ /	29%	10%	45%	22%	12%
/ /	30%	24%	21%	22%	28%
	29%	33%	20%	30%	24%
/ /	27%	55%	17%	30%	24%
/	23%	19%	14%	16%	16%
/ /	20%	31%	9%	22%	20%
/ /	23%	31%	25%	27%	16%
/	8%	10%	11%	5%	12%
/	13%	14%	13%	24%	20%
	21%	29%	20%	19%	28%
/	13%	14%	18%	19%	24%
	14%	17%	9%	5%	16%
/ /	11%	24%	11%	8%	20%
/ /	12%	24%	15%	11%	24%
/ /	13%	14%	23%	11%	8%
	17%	36%	25%	16%	12%
	19%	17%	17%	32%	12%
/	11%	31%	15%	16%	16%
	11%	48%	17%	30%	8%
	9%	24%	15%	16%	12%
/	19%	14%	17%	8%	16%



() / ()

(%48 : (%17)) (%20)	(%19)	(%38) /	/	▪
					▪



() / ()

	دول الخليج						بلاد الشام		
القاعدة: العينة كاملة	563	903	156	202	56	60	142	30	180
/	42%	34%	42%	31%	45%	27%	56%	27%	45%
/	34%	28%	30%	31%	32%	32%	26%	33%	33%
/ /	30%	23%	22%	19%	27%	10%	41%	27%	29%
/ /	27%	28%	26%	16%	21%	15%	32%	13%	34%
/ /	26%	29%	31%	34%	23%	35%	7%	23%	7%
/ /	30%	23%	24%	23%	30%	30%	42%	23%	32%
/ /	32%	20%	21%	32%	13%	22%	27%	27%	13%
	22%	22%	15%	12%	27%	15%	32%	30%	28%
/	27%	24%	19%	23%	25%	15%	24%	17%	21%
/	22%	19%	17%	15%	13%	22%	22%	27%	32%
	19%	17%	10%	13%	14%	17%	18%	13%	16%
	18%	20%	18%	13%	18%	13%	17%	7%	16%
/ /	25%	14%	17%	22%	21%	13%	23%	10%	16%
/	22%	17%	16%	16%	18%	32%	12%	23%	11%
	13%	14%	13%	11%	13%	13%	8%	13%	11%
/ /	14%	17%	14%	17%	7%	17%	9%	30%	12%
	11%	17%	6%	7%	7%	18%	8%	13%	12%
	18%	13%	13%	15%	13%	17%	6%	-	7%
/	15%	13%	10%	10%	18%	8%	13%	10%	10%
/	12%	11%	10%	7%	5%	8%	16%	13%	14%
	21%	8%	3%	12%	11%	13%	16%	10%	14%
/ /	15%	9%	9%	9%	11%	7%	14%	3%	10%
/ /	12%	11%	8%	6%	11%	15%	8%	13%	10%

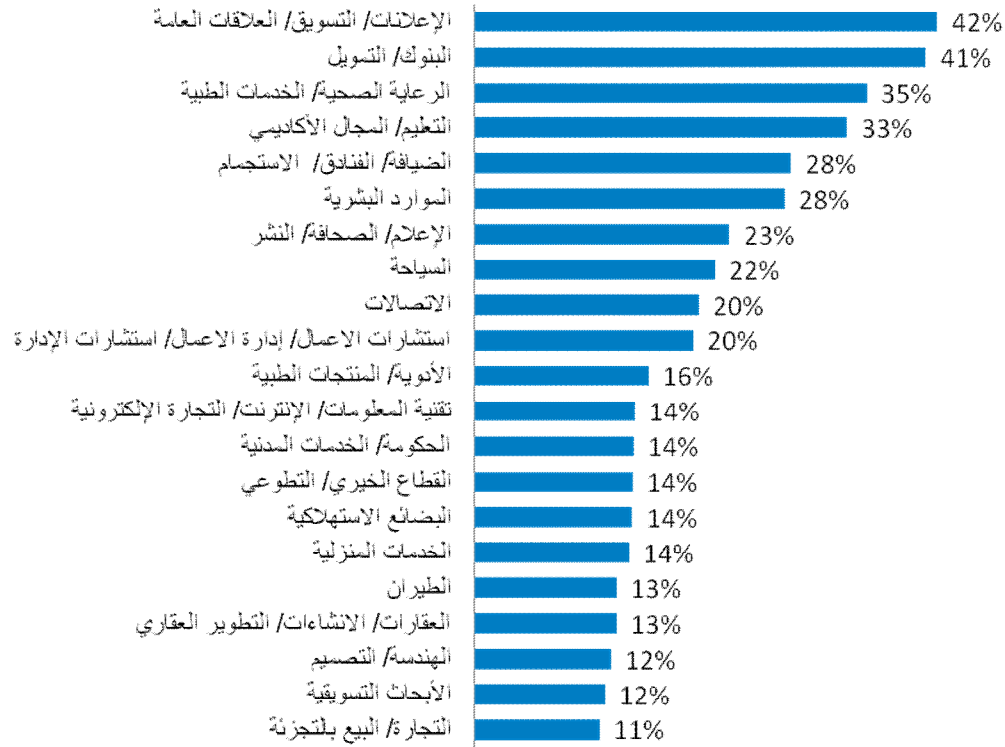


() / ()

	شمال أفريقيا				آسيا
القاعدة: العينة كاملة	579	42	132	37	25**
/	39%	45%	27%	30%	24%
/	29%	31%	17%	19%	16%
/ /	31%	55%	23%	24%	32%
/ / /	26%	29%	29%	32%	16%
/ /	28%	5%	41%	19%	12%
/ /	21%	45%	16%	32%	24%
/ /	27%	19%	21%	8%	24%
	31%	36%	27%	27%	20%
/	13%	24%	22%	19%	16%
/	15%	24%	29%	14%	12%
	20%	14%	17%	19%	20%
	13%	21%	12%	8%	16%
/ /	10%	14%	9%	11%	12%
/	8%	12%	17%	5%	4%
	20%	33%	20%	19%	16%
/ /	12%	14%	17%	11%	20%
	17%	26%	14%	24%	12%
	12%	24%	16%	24%	8%
/	14%	26%	20%	5%	20%
/	19%	12%	19%	8%	16%
	11%	36%	14%	16%	8%
/ /	15%	14%	11%	5%	12%
/ /	12%	12%	23%	11%	12%



() / ()
· () / / /
· (%38) / (%42) / /



()

/

()

	دول الخليج						بلاد الشام		
القاعدة: العينة كاملة	563	903	156	202	56	60	142	30	180
/ /	45%	36%	40%	33%	34%	25%	58%	30%	41%
/	41%	37%	40%	37%	43%	38%	58%	23%	52%
/	38%	41%	31%	31%	41%	23%	32%	33%	34%
/	34%	35%	27%	26%	25%	27%	43%	27%	48%
/ /	36%	22%	28%	31%	32%	18%	36%	17%	27%
	33%	26%	22%	22%	32%	20%	32%	20%	29%
/ /	25%	17%	16%	15%	25%	12%	37%	13%	21%
	30%	14%	6%	24%	20%	10%	33%	17%	23%
	20%	18%	13%	14%	23%	17%	18%	17%	23%
/ /	22%	17%	19%	20%	18%	17%	29%	10%	24%
/	15%	12%	9%	7%	13%	7%	24%	20%	28%
/ /	15%	17%	8%	9%	13%	13%	13%	7%	18%
/	19%	12%	21%	16%	18%	35%	9%	10%	18%
/	15%	14%	9%	8%	7%	7%	21%	27%	18%
	18%	15%	8%	12%	11%	15%	13%	7%	10%
	14%	16%	11%	13%	5%	15%	8%	20%	10%
	18%	8%	9%	15%	11%	13%	9%	3%	16%
/ /	21%	7%	12%	19%	14%	13%	17%	13%	5%
/	14%	10%	10%	14%	13%	7%	13%	13%	22%
	14%	11%	8%	9%	14%	7%	13%	10%	12%
/	14%	10%	8%	11%	13%	10%	8%	23%	8%

() / ()

	شمال أفريقيا				آسيا
القاعدة: العينة كاملة	579	42	132	37	25**
/ /	50%	50%	42%	32%	24%
/	43%	33%	34%	35%	44%
/	27%	31%	48%	30%	32%
/	26%	38%	52%	24%	28%
/ /	31%	36%	27%	35%	16%
	31%	14%	27%	8%	20%
/ /	32%	19%	31%	19%	20%
	25%	48%	26%	30%	8%
	24%	40%	31%	30%	16%
/ /	17%	36%	20%	24%	28%
/	19%	24%	24%	8%	16%
/ /	12%	24%	14%	24%	8%
/	8%	7%	22%	8%	4%
/	16%	12%	14%	19%	4%
	12%	12%	17%	11%	12%
	12%	24%	17%	14%	8%
	15%	24%	13%	11%	8%
/ /	14%	12%	8%	14%	8%
/	11%	24%	11%	14%	16%
	16%	7%	6%	11%	4%
/	11%	24%	14%	5%	4%

شكراً

