

مؤشر بيت.كوم لفرص العمل في الشرق الأوسط

إبريل 2011

- قياس مدى الإلمام بتوفر الوظائف و التوظيف
- للتعرف على الأنماط السائدة في سوق الوظائف في الشرق الأوسط
- لتوفير صورة واضحة عن المؤهلات و المهارات الأساسية المطلوبة

حساب المؤشرات و وضع المعايير

■ المؤشرات التي تركز على قياس سوق العمل هي:

■ مؤشر فرص العمل (JI) Jobs Index

■ مؤشر احتمالية التوظيف (HEI) Hiring Expectancy Index

■ هدفه قياس الفرص المتاحة المتوفرة في سوق العمل.

■ يتكوّن مؤشر فرص العمل من السؤالين التاليين:

I. خلال الأشهر الثلاثة القادمة هل ستقوم بتعيين موظفين لمؤسستك أو لعملائك لو كنت تعمل في مجال التوظيف أو كنت إستشاري موارد بشرية؟

II. آخذين بالإعتبار توقعاتك المستقبلية، خلال سنة من الآن هل تعتقد أنك ستقوم بتعيين موظفين لمؤسستك أو لعملائك لو كنت تعمل في مجال التوظيف أو كنت إستشاري موارد بشرية؟ - هذا السؤال يقيس مؤشر احتمالية التوظيف (HEI) Hiring Expectancy Index

حساب المؤشرات ووضع المعايير

- يتم حساب المؤشر على أساس المعادلة التالية
- قيمة المؤشر = (قيمة الدورة الحالية / قيمة الدورة الابتدائية) * 100
- قيمة الدورة الحالية لكل سؤال = ((عدد الاجابات المنفائلة – عدد الاجابات المتشائمة) / إجمالي عدد المجيبين) * 100 + 100
- يتم جمع قيمة الدورة الحالية لكل سؤال للحصول على قيمة الدورة الحالية للمؤشر ككل
- إن قيمة الدورة الحالية المحسوبة لأكتوبر 2009 هي ثابتة كقيمة للدورة الابتدائية
- إن الدورة الابتدائية للمؤشر هي أكتوبر 2009 و قيمة المؤشر لتلك الدورة هي 100
- تم مقياس المؤشر يتفاوت ما بين 0 و حتى 200
- يتم حساب مؤشر الوظائف من السؤالين 1 و 2
- يتم حساب مؤشر احتمالية التوظيف (HEI) Hiring Expectancy Index باستخدام السؤال الثاني فقط
- إن قيمة الدورة الحالية المحسوبة لأكتوبر 2009 هي ثابتة كقيمة للدورة الابتدائية
- سيتم حساب مؤشر فرص العمل (JI) Jobs Index و مؤشر احتمالية التوظيف (HEI) Hiring Expectancy Index بصورة منفصلة لكل دولة على حدة

الخلفية الديموغرافية و المنهجية المستخدمة

العمر و الجنس :

الذكور و الإناث البالغين

العمر +18 سنة

بلد الإقامة :

دول الخليج : الإمارات، المملكة العربية السعودية، الكويت، عمان*، قطر*، البحرين*

بلاد الشام : لبنان، سوريا، الأردن

شمال أفريقيا : مصر، المغرب، الجزائر، تونس*

شبه القارة الهندية : باكستان*

* عينة ضئيلة لهذه الدورة

المنهجية :

تمت عملية تجميع المعلومات عبر الانترنت في الفترة ما بين 30 مارس 2011 و 17 أبريل 2011. إجمالي عدد المجيبين 5,315 ومن بينهم كان عدد العاملين 4,653. لقد تم تحليل الإجابات على حسب العيّنة العاملة والتي أساسها 4,653.

- التوقعات الحالية للتعيين تحافظ على وضعها مع 28% من المستطلعين يزعمون قيام شركاتهم بالتعيين خلال الـ3 شهور القادمة كما في الدورة السابقة.
- تحسّن طفيف بـ2% بالنسبة للوضع في المستقبل- 68% من المستطلعين يزعمون أن شركاتهم ستقوم بالتعيين خلال هذا العام. 31% منهم قالوا أن الشركة حتماً ستقوم بالتعيين خلال الـ12 شهر القادم في حين قال 37% آخرين أنهم قد يقوموا بالتعيين.
- كما في الدورة السابقة، المملكة العربية السعودية و قطر هما الأكثر احتمالاً للتعيين خلال الـ12 شهر القادم مع 40% (تحسّن بنسبة 4%) و 37% من المستطلعين بالتتابع يزعمون ذلك. وبالنسبة للوضع في مصر فقد نشهد انخفاضاً بالنسبة للتعيين خلال الـ3 شهور القادمة لكن الوعود تبدو أفضل بالنسبة للـ12 شهر القادم.
- بشكل عام، القطاع الخاص (الشركات المحليّة الكبرى) هي الأكثر احتمالاً للتعيين خلال الـ3 شهور القادمة (34%) و خلال الـ12 شهر القادم (35%- زيادة نسبة 2% من الدورة السابقة) بالمقارنة مع القطاعات الأخرى العالمية/ الصغيرة/ الحكومية.
- 44% من الذين يتوقعون أن تقوم شركاتهم بالتعيين خلال الـ3 شهور القادمة قالوا أنهم ينظرون إلى تعيين أقلّ 5 موظفين في حين أعرب 24% آخرين أنهم قد يقوموا بتعيين ما بين 6-10 مناصب.
- كما في الدورة السابقة، تزعم الشركات أنها تتطلّع إلى تعيين موظفين لشغل المناصب الصغيرة مثل التنفيذيين في المناصب الصغيرة (35%) والتنفيذيين المتوسطين (28%). والمثير بالاهتمام هو وجود ارتفاع في احتمالية تعيين التنفيذيين في المناصب الكبيرة بالرغم من أنه ارتفاع بسيط جداً.

- الشركات تبحث عن خريجي التجارة وإدارة الأعمال بالرغم من أن التعيينات هي للمناصب الصغرى بالشكل الرئيسي. وبالجانب من المؤهلات، أهم المهارات التي تبحث عنها الشركات هي مهارات المحادثة- العربية والإنجليزية (64%) والقدرة على العمل ضمن فريق (51%)، و الشخصية بشكل عام (46%) و النزاهة/ القدرة على الوثوق به (44%).
- قطر، المملكة العربية السعودية ودولة الإمارات هي الأكثر جذباً للموظفين.
- و على صعيد المهن، يرتفع قطاع البنوك كونه الأكثر جذباً وإبقاء أعلى أفضل الخبرات والمهارات (39%) والاتصالات (37%) وقطاع البناء (31%) من ناحية اعتبارهم الأكثر. يتحسن قطاع السفر والسباحة مع 27% يعتقدون أن هذا القطاع يجذب أفضل المهارات.

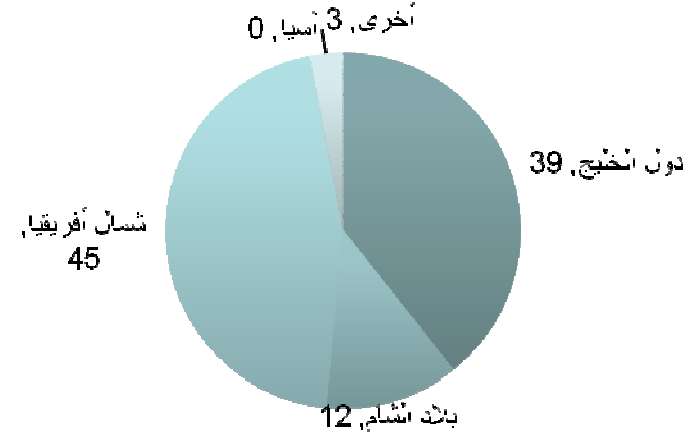
نبذة عن المجيبين

YouGov[®]
What the world thinks

بيتا.كوم
أكبر موقع للتوظيف في الشرق الأوسط


نبذة عن المجيبين - المعلومات الشخصية

المنطقة



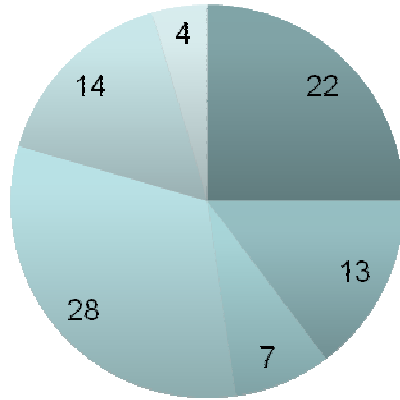
الأساس: عدد المجيبين الكلي - N = 4,653

البلد



الأساس: عدد المجيبين الكلي - N = 4,653

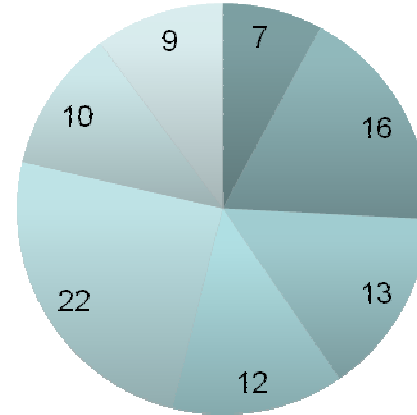
القطاع



- القطاع الخاص - شركة
- القطاع الخاص - شركة وطنية
- القطاع الخاص - شركة وطنية نموذجية أو صغيرة
- القطاع الخاص - أخرى
- القطاع العام / غير الربحي / سب
- غيرها

الأساس: عدد المجيبين الكلي - N = 4,653

المركز الوظيفي



- مدير تنفيذي / رئيس / صاحب عمل / عميل
- مدير أو من الإدارة العليا
- إحصائي [كبير]: صاحب مؤهلات محصن سعة]
- مدير إدارة وسطى
- مدير شمس / قائد فرعي عميل
- مفتدي بدون مسؤوليات إدارية
- عميل تقني

الأساس: عدد المجيبين الكلي - N = 4,653

القيم السابقة والحالية

YouGov
What the world thinks

بيت.كوم
أكبر موقع للتوظيف في الشرق الأوسط

القيم السابقة والحالية التوظيف الحالي

قيم التعيين الحالي للدورة الابتدائية على حسب الدولة، أكتوبر 2009

الإمارات	تونس	سوريا	السعودية	قطر	باكستان	عمان	المغرب	لبنان	الكويت	الأردن	مصر	البحرين	الجزائر	المجموع	قيمة الدورة الابتدائية ل:
742	92	158	999	216	43	65	143	134	258	295	1438	79	174	5084	عدد المجيبين
123	133	131	137	131	133	136	119	140	131	124	126	113	134	129	التعيين الحالي

قيم التعيين الحالي للدورة الحالية على حسب الدولة، يناير 2010

الإمارات	تونس	سوريا	السعودية	قطر	باكستان	عمان	المغرب	لبنان	الكويت	الأردن	مصر	البحرين	الجزائر	المجموع	قيمة الدورة الابتدائية ل:
539	93	81	1035	126	10	49	125	73	167	216	912	35	123	3698	عدد المجيبين
117	132	130	138	125	125	136	133	134	132	123	125	140	130	129	التعيين الحالي

قيم التعيين الحالي للدورة الحالية على حسب الدولة، أبريل 2010

الإمارات	تونس	سوريا	السعودية	قطر	باكستان	عمان	المغرب	لبنان	الكويت	الأردن	مصر	البحرين	الجزائر	المجموع	قيمة الدورة الابتدائية ل:
539	93	81	1035	126	10	49	125	73	167	216	912	35	123	3698	عدد المجيبين
126	115	127	142	138	138	124	134	140	122	117	125	128	136	130	التعيين الحالي

قيم التعييم الحالي للدورة الحالية على حسب الدولة، يوليو 2010

الإمارات	تونس	سوريا	السعودية	قطر	باكستان	عمان	المغرب	لبنان	الكويت	الأردن	مصر	البحرين	الجزائر	المجموع	قيمة الدورة الابتدائية ل:
208	76	86	502	113	185	51	75	82	108	105	559	28	81	2599	عدد المجيبين
126	125	120	129	134	142	142	133	134	134	116	124	154	144	131	التعيين الحالي

قيم التعيين الحالي للدورة الحالية على حسب الدولة، أكتوبر 2010

الإمارات	تونس	سوريا	السعودية	قطر	باكستان	عمان	المغرب	لبنان	الكويت	الأردن	مصر	البحرين	الجزائر	المجموع	قيمة الدورة الابتدائية ل:
546	131	216	694	127	42	40	147	120	172	272	1235	41	261	4386	عدد المجيبين
121	118	130	135	124	127	141	135	121	127	120	126	134	139	128	التعيين الحالي

قيم التعيين الحالي للدورة الحالية على حسب الدولة، يناير 2011

الإمارات	تونس	سوريا	السعودية	قطر	باكستان	عمان	المغرب	لبنان	الكويت	الأردن	مصر	البحرين	الجزائر	المجموع	قيمة الدورة الابتدائية ل:
794	171	284	994	192	23	97	590	153	249	386	318	54	498	5054	عدد المجيبين
129	121	129	142	136	124	130	131	128	126	130	131	129	132	132	التعيين الحالي

قيم التعيم الحالي للدورة الحالية على حسب الدولة، أبريل 2011

الإمارات	تونس	سوريا	السعودية	قطر	باكستان	عمان	المغرب	لبنان	الكويت	الأردن	مصر	البحرين	الجزائر	المجموع	قيمة الدورة الابتدائية ل:
438	112	161	939	143	14	57	134	127	174	284	1577	46	298	4653	عدد المجيبين
131	128	126	141	147	132	151	122	144	135	121	124	125	135	131	التعيين الحالي

القيم السابقة والحالية توقعات التوظيف

قيم توقعات التعيين المستقبلية للدورة الابتدائية على حسب الدولة، اكتوبر 2009

الإمارات	تونس	سوريا	السعودية	قطر	باكستان	عمان	المغرب	لبنان	الكويت	الأردن	مصر	البحرين	الجزائر	المجموع	قيمة الدورة الابتدائية ل:
742	92	158	999	216	43	65	143	134	258	295	1438	79	174	5084	عدد المجيبين
141	145	147	154	144	138	162	141	147	147	145	144	146	153	146	HE

قيم توقعات التعيين المستقبلية للدورة الحالية على حسب الدولة، يناير 2010

الإمارات	تونس	سوريا	السعودية	قطر	باكستان	عمان	المغرب	لبنان	الكويت	الأردن	مصر	البحرين	الجزائر	المجموع	قيمة الدورة الابتدائية ل:
539	93	81	1035	126	10	49	125	73	167	216	912	35	123	3698	عدد المجيبين
133	146	143	153	142	135	145	145	145	143	139	141	141	144	144	HE

قيم توقعات التعيين المستقبلية للدورة الحالية على حسب الدولة، أبريل 2010

الإمارات	تونس	سوريا	السعودية	قطر	باكستان	عمان	المغرب	لبنان	الكويت	الأردن	مصر	البحرين	الجزائر	المجموع	قيمة الدورة الابتدائية ل:
448	39	107	761	123	20	31	107	76	151	212	802	36	60	3086	عدد المجيبين
140	137	147	152	145	150	150	139	145	140	137	138	154	150	144	HE

قيم توقعات التعيين المستقبلية للدورة الحالية على حسب الدولة، يوليو 2010

الإمارات	تونس	سوريا	السعودية	قطر	باكستان	عمان	المغرب	لبنان	الكويت	الأردن	مصر	البحرين	الجزائر	المجموع	قيمة الدورة الابتدائية ل:
208	76	86	502	113	185	51	75	82	108	105	559	28	81	2599	عدد المجيبين
136	136	147	144	149	152	154	138	148	148	137	137	161	153	143	HE

قيم توقعات التعيين المستقبلية للدورة الحالية على حسب الدولة، أكتوبر 2010

الإمارات	تونس	سوريا	السعودية	قطر	باكستان	عمان	المغرب	لبنان	الكويت	الأردن	مصر	البحرين	الجزائر	المجموع	قيمة الدورة الابتدائية ل:
546	131	216	694	127	42	40	147	120	172	272	1235	41	261	4386	عدد المجيبين
135	128	146	151	146	130	148	141	143	142	136	139	149	151	142	HE

قيم توقعات التعيين المستقبلية للدورة الحالية على حسب الدولة، يناير 2011

الإمارات	تونس	سوريا	السعودية	قطر	باكستان	عمان	المغرب	لبنان	الكويت	الأردن	مصر	البحرين	الجزائر	المجموع	قيمة الدورة الابتدائية ل:
794	171	284	994	192	23	97	590	153	249	386	318	54	498	5054	عدد المجيبين
138	137	146	149	146	157	141	134	137	142	140	140	142	143	142	HE

قيم توقعات التعيين المستقبلية للدورة الحالية على حسب الدولة، أبريل 2011

الإمارات	تونس	سوريا	السعودية	قطر	باكستان	عمان	المغرب	لبنان	الكويت	الأردن	مصر	البحرين	الجزائر	المجموع	قيمة الدورة الابتدائية ل:
438	112	161	939	143	14	57	134	127	174	284	1577	46	298	4653	عدد المجيبين
141	137	145	152	151	146	160	139	150	143	138	139	136	143	143	HE

القيم السابقة والحالية التوظيف الحالي + توقّعات التوظيف

قيم مؤشر فرص العمل للدورة الابتدائية على حسب الدولة، اكتوبر 2009

الإمارات	تونس	سوريا	السعودية	قطر	باكستان	عمان	المغرب	لبنان	الكويت	الأردن	مصر	البحرين	الجزائر	المجموع	قيمة الدورة الابتدائية ل:
742	92	158	999	216	43	65	143	134	258	295	1438	79	174	5084	عدد المجيبين
264	278	278	291	275	271	298	260	287	278	270	271	258	288	275	ال

قيم مؤشر فرص العمل للدورة الحالية على حسب الدولة، يناير 2010

الإمارات	تونس	سوريا	السعودية	قطر	باكستان	عمان	المغرب	لبنان	الكويت	الأردن	مصر	البحرين	الجزائر	المجموع	قيمة الدورة الابتدائية ل:
539	93	81	1035	126	10	49	125	73	167	216	912	35	123	3698	عدد المجيبين
250	278	273	291	266	260	281	278	279	275	262	266	281	274	273	ال

قيم مؤشر فرص العمل للدورة الحالية على حسب الدولة، أبريل 2010

الإمارات	تونس	سوريا	السعودية	قطر	باكستان	عمان	المغرب	لبنان	الكويت	الأردن	مصر	البحرين	الجزائر	المجموع	قيمة الدورة الابتدائية ل:
448	39	107	761	123	20	31	107	76	151	212	802	36	60	3086	عدد المجيبين
266	253	274	294	283	288	274	273	286	262	254	263	282	286	274	ال

قيم مؤشر فرص العمل للدورة الحالية على حسب الدولة، يوليو 2010

الإمارات	تونس	سوريا	السعودية	قطر	باكستان	عمان	المغرب	لبنان	الكويت	الأردن	مصر	البحرين	الجزائر	المجموع	قيمة الدورة الابتدائية ل:
208	76	86	502	113	185	51	75	82	108	105	559	28	81	2599	عدد المجيبين
262	261	267	273	283	295	296	271	281	282	253	261	314	297	274	ال

قيم مؤشر فرص العمل للدورة الحالية على حسب الدولة، أكتوبر 2010

الإمارات	تونس	سوريا	السعودية	قطر	باكستان	عمان	المغرب	لبنان	الكويت	الأردن	مصر	البحرين	الجزائر	المجموع	قيمة الدورة الابتدائية ل:
546	131	216	694	127	42	40	147	120	172	272	1235	41	261	4386	عدد المجيبين
255	245	276	286	270	257	289	277	264	269	257	266	283	290	269	ال

قيم مؤشر فرص العمل للدورة الحالية على حسب الدولة، يناير 2011

الإمارات	تونس	سوريا	السعودية	قطر	باكستان	عمان	المغرب	لبنان	الكويت	الأردن	مصر	البحرين	الجزائر	المجموع	قيمة الدورة الابتدائية ل:
546	131	216	694	127	42	40	147	120	172	272	1235	41	261	4386	عدد المجيبين
266	258	275	291	282	280	271	264	265	268	270	271	270	275	274	ال

قيم مؤشر فرص العمل للدورة الحالية على حسب الدولة، أبريل 2011

الإمارات	تونس	سوريا	السعودية	قطر	باكستان	عمان	المغرب	لبنان	الكويت	الأردن	مصر	البحرين	الجزائر	المجموع	قيمة الدورة الابتدائية ل:
546	131	216	694	127	42	40	147	120	172	272	1235	41	261	4386	عدد المجيبين
272	264	271	293	298	279	311	262	294	278	259	264	261	278	275	JI

المؤشرات

YouGov[®]
What the world thinks

بيتا.كوم
أكبر موقع للتوظيف في الشرق الأوسط

مؤشر توقّعات التوظيف

YouGov[®]
What the world thinks

بيت.كوم
أكبر موقع للتوظيف في الشرق الأوسط

قيم مؤشر توقعات التعيين - يناير 2010

الإمارات	تونس	سوريا	السعودية	قطر	باكستان	عمان	المغرب	لبنان	الكويت	الأردن	مصر	البحرين	الجزائر	المجموع	قيمة الدورة الابتدائية ل:
539	93	81	1035	126	10	49	125	73	167	216	912	35	123	3698	عدد المجيبين
94.3	100.7	97.3	99.4	98.6	97.8	89.5	102.8	98.6	97.3	95.9	97.9	96.6	94.1	98.6	HEI

قيم مؤشر توقعات التعيين – أبريل 2010

الإمارات	تونس	سوريا	السعودية	قطر	باكستان	عمان	المغرب	لبنان	الكويت	الأردن	مصر	البحرين	الجزائر	المجموع	قيمة الدورة الابتدائية ل:
539	93	81	1035	126	10	49	125	73	167	216	912	35	123	3698	عدد المجيبين
99.1	94.6	100.1	98.9	100.8	108.7	92.6	98.8	98.9	95.3	94.5	95.9	105.6	98.0	98.5	HEI

قيم مؤشر توقعات التعيين – يوليو 2010

الإمارات	تونس	سوريا	السعودية	قطر	باكستان	عمان	المغرب	لبنان	الكويت	الأردن	مصر	البحرين	الجزائر	المجموع	قيمة الدورة الابتدائية ل:
208	76	86	502	113	185	51	75	82	108	105	559	28	81	2599	عدد المجيبين
96.2	93.9	100.1	93.5	103.6	110.3	95.0	97.9	100.4	100.8	94.6	95.0	110.1	100.1	97.9	HEI

قيم مؤشر توقعات التعيين – أكتوبر 2010

الإمارات	تونس	سوريا	السعودية	قطر	باكستان	عمان	المغرب	لبنان	الكويت	الأردن	مصر	البحرين	الجزائر	المجموع	قيمة الدورة الابتدائية ل:
546	131	216	694	127	42	40	147	120	172	272	1235	41	261	4386	عدد المجيبين
95.6	88.2	99.2	98.0	101.2	94.0	91.0	100.1	97.2	96.7	94.1	96.6	101.9	98.7	97.0	HEI

قيم مؤشر توقعات التعيين – يناير 2011

الإمارات	تونس	سوريا	السعودية	قطر	باكستان	عمان	المغرب	لبنان	الكويت	الأردن	مصر	البحرين	الجزائر	المجموع	قيمة الدورة الابتدائية ل:
546	131	216	694	127	42	40	147	120	172	272	1235	41	261	4386	عدد المجيبين
97.7	94.2	99.6	96.6	101.6	113.4	86.9	95.0	93.1	96.3	96.4	97.4	97.0	93.7	97.1	HEI

قيم مؤشر توقعات التعيين – أبريل 2011

الإمارات	تونس	سوريا	السعودية	قطر	باكستان	عمان	المغرب	لبنان	الكويت	الأردن	مصر	البحرين	الجزائر	المجموع	قيمة الدورة الابتدائية ل:
438	112	161	939	143	14	57	134	127	174	284	1577	46	298	4653	عدد المجيبين
99.7	94.2	98.9	98.7	104.7	106.1	98.5	98.7	101.8	97.2	94.8	96.8	93.1	93.8	98.2	HEI

مؤشر فرص العمل

YouGov[®]
What the world thinks

بيتا.كوم
أكبر موقع للتوظيف في الشرق الأوسط

الإمارات	تونس	سوريا	السعودية	قطر	باكستان	عمان	المغرب	لبنان	الكويت	الأردن	مصر	البحرين	الجزائر	المجموع	قيمة الدورة الابتدائية ل:
539	93	81	1035	126	10	49	125	73	167	216	912	35	123	3698	عدد المجيبين
94.7	100.0	98.2	100.0	96.7	95.9	94.3	106.9	97.2	98.9	97.0	98.2	108.9	95.1	99.3	ال

الإمارات	تونس	سوريا	السعودية	قطر	باكستان	عمان	المغرب	لبنان	الكويت	الأردن	مصر	البحرين	الجزائر	المجموع	قيمة الدورة الابتدائية ل:
539	93	81	1035	126	10	49	125	73	167	216	912	35	123	3698	عدد المجيبين
100.7	90.9	98.5	101.1	103.0	106.1	92.0	105.0	99.5	94.1	94.0	97.1	109.3	99.2	99.7	ال

الإمارات	تونس	سوريا	السعودية	قطر	باكستان	عمان	المغرب	لبنان	الكويت	الأردن	مصر	البحرين	الجزائر	المجموع	قيمة الدورة الابتدائية ل:
208	76	86	502	113	185	51	75	82	108	105	559	28	81	2599	عدد المجيبين
99.1	94.0	96.2	94.0	102.8	108.7	99.4	104.4	97.9	101.6	93.8	96.3	121.8	103.1	99.5	ال

الإمارات	تونس	سوريا	السعودية	قطر	باكستان	عمان	المغرب	لبنان	الكويت	الأردن	مصر	البحرين	الجزائر	المجموع	قيمة الدورة الابتدائية ل:
546	131	216	694	127	42	40	147	120	172	272	1235	41	261	4386	عدد المجيبين
96.7	88.3	99.3	98.3	98.1	94.9	96.9	106.4	92.0	96.8	95.1	98.0	109.7	100.6	97.9	ال

الإمارات	تونس	سوريا	السعودية	قطر	باكستان	عمان	المغرب	لبنان	الكويت	الأردن	مصر	البحرين	الجزائر	المجموع	قيمة الدورة الابتدائية ل:
546	131	216	694	127	42	40	147	120	172	272	1235	41	261	4386	عدد المجيبين
100.9	92.7	98.9	100.0	102.6	103.5	90.8	101.7	92.5	96.3	99.8	100.0	104.8	95.5	99.5	ال

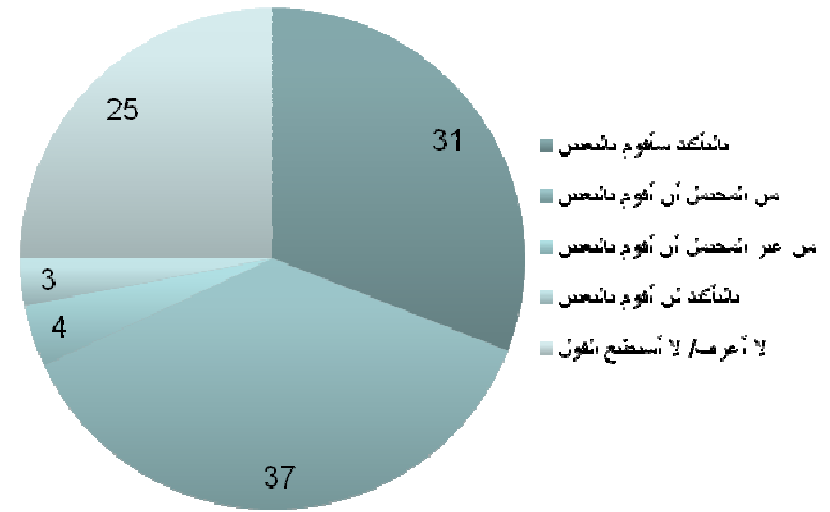
الإمارات	تونس	سوريا	السعودية	قطر	باكستان	عمان	المغرب	لبنان	الكويت	الأردن	مصر	البحرين	الجزائر	المجموع	قيمة الدورة الابتدائية ل:
438	112	161	939	143	14	57	134	127	174	284	1577	46	298	4653	عدد المجيبين
100.9	92.7	98.9	100.0	102.6	103.5	90.8	101.7	92.5	96.3	99.8	100.0	104.8	95.5	99.5	ال

التقرير

YouGov[®]
What the world thinks

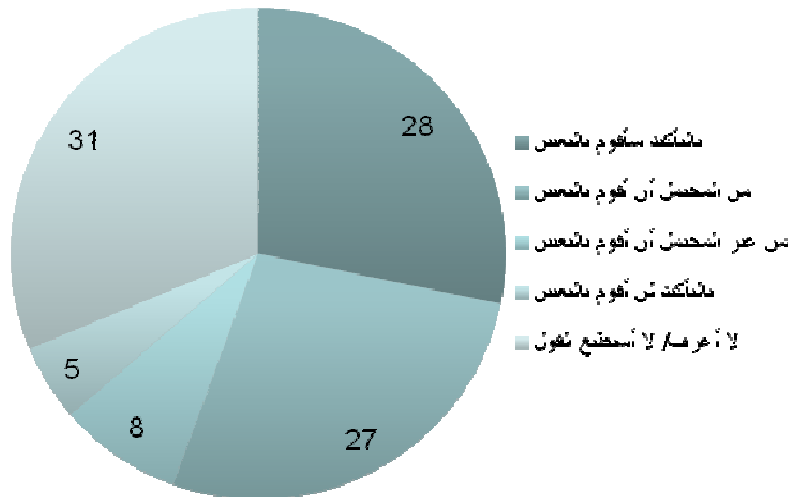
بيتا.كوم
أكبر موقع للتوظيف في الشرق الأوسط

خلال الـ 12 شهر القادمة



الأساس: عدد الذين يعملون - N = 4,653

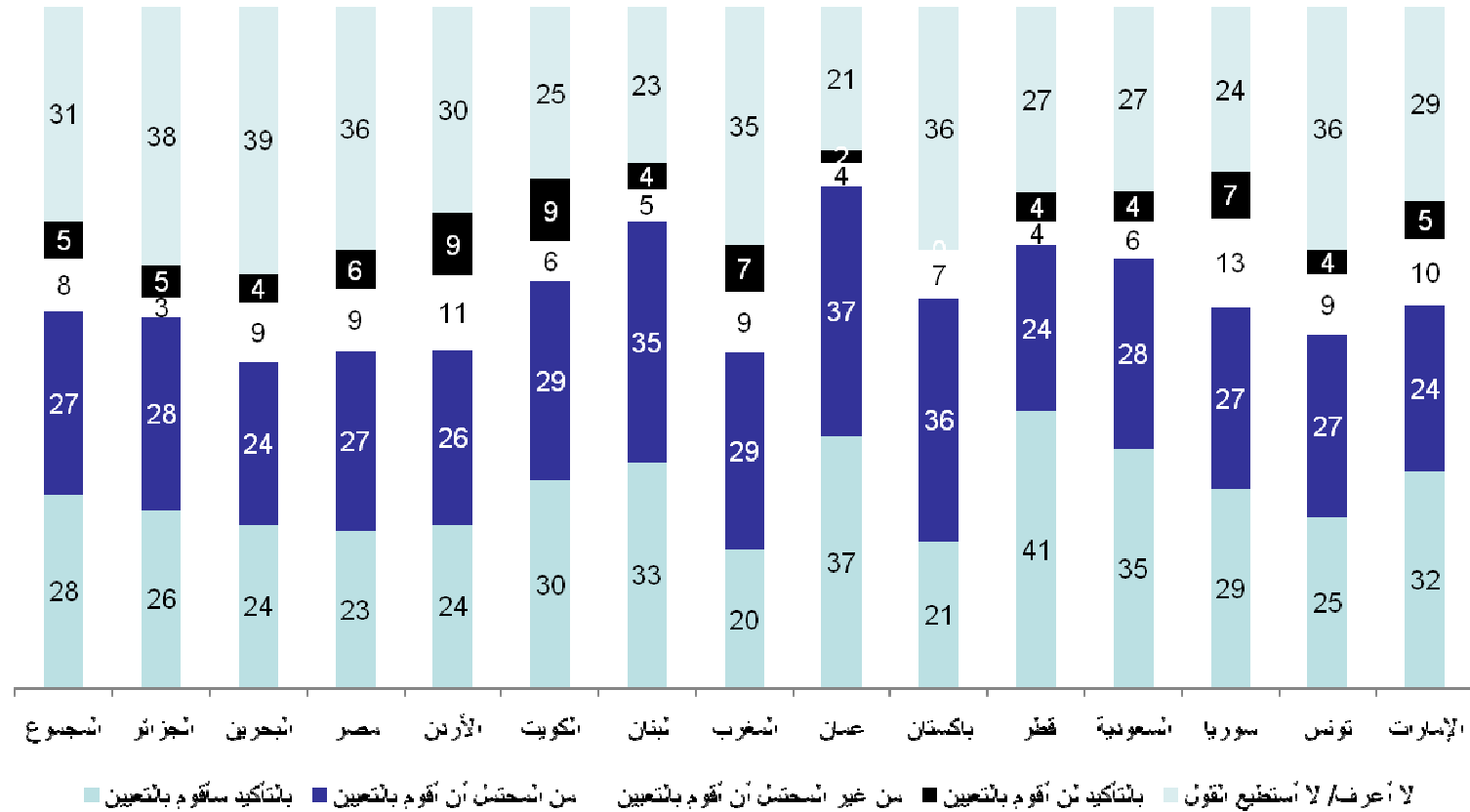
خلال الـ 3 أشهر القادمة



الأساس: عدد الذين يعملون - N = 4,653

توقعات التعيين الحالية - حسب الدولة

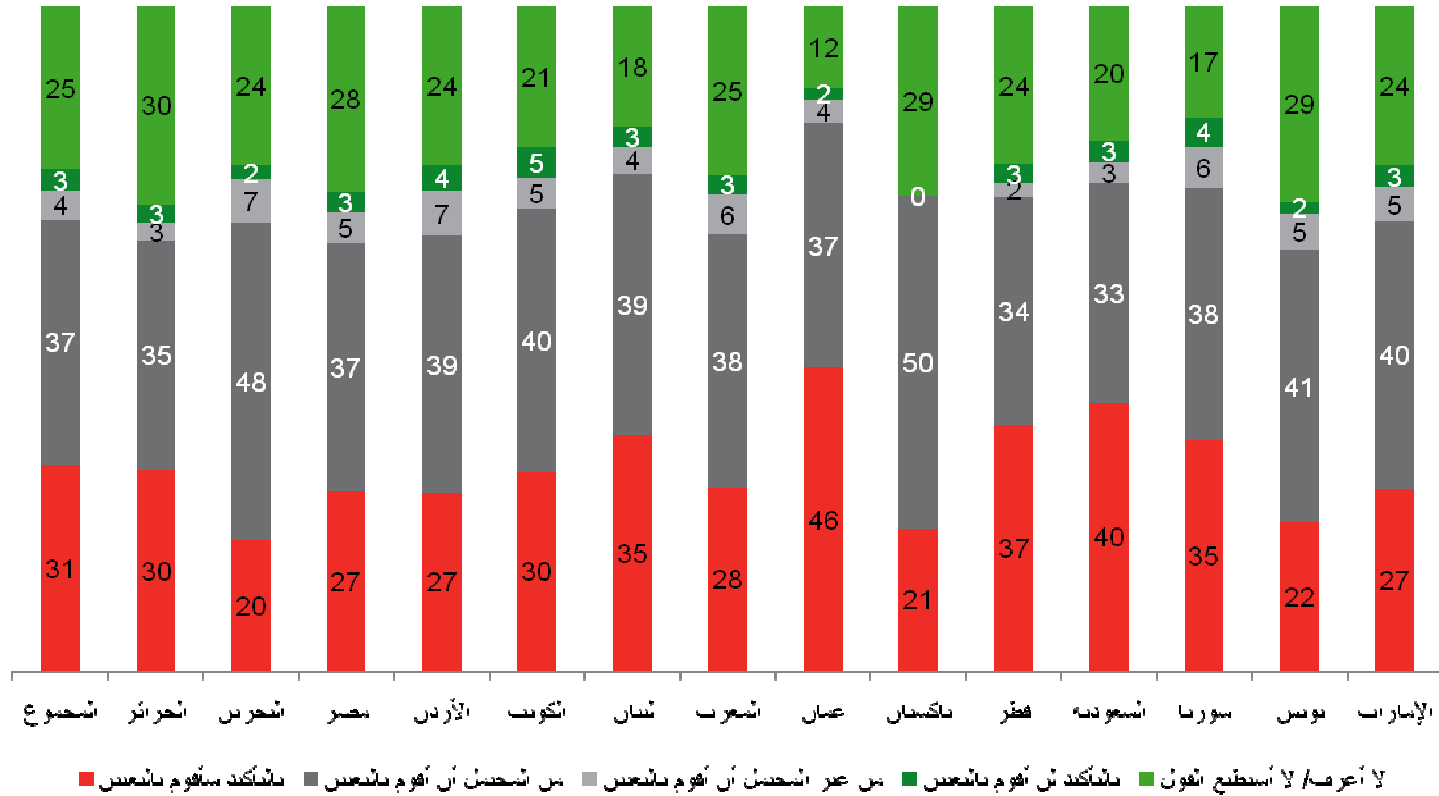
خلال الأشهر الثلاثة القادمة هل ستقوم بتعيين موظفين لمؤسستك أو لعملائك لو كنت تعمل في مجال التوظيف أو كنت إستشاري موارد بشرية؟



الأساس: عدد الذين يعملون - 4,653 = N

توقعات التعيين المستقبلية - حسب الدولة

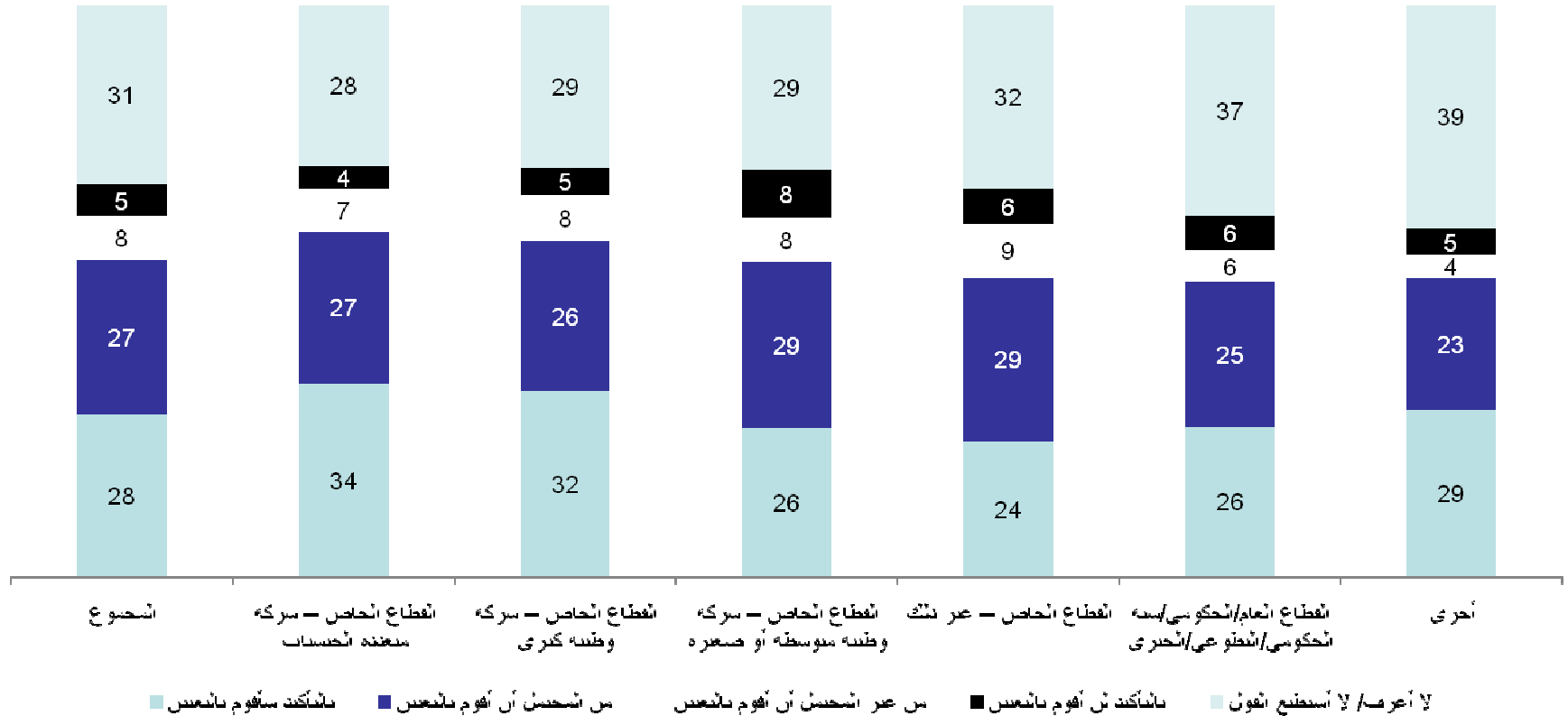
أخذين بالإعتبار توقعاتك المستقبلية، خلال سنة من الآن هل تعتقد أنك ستقوم بتعيين موظفين لمؤسستك أو لعملائك لو كنت تعمل في مجال التوظيف أو كنت إستشاري موارد بشرية؟



الأساس: عدد الذين يعملون - N = 4,653

توقعات التعيين الحالية - حسب القطاع

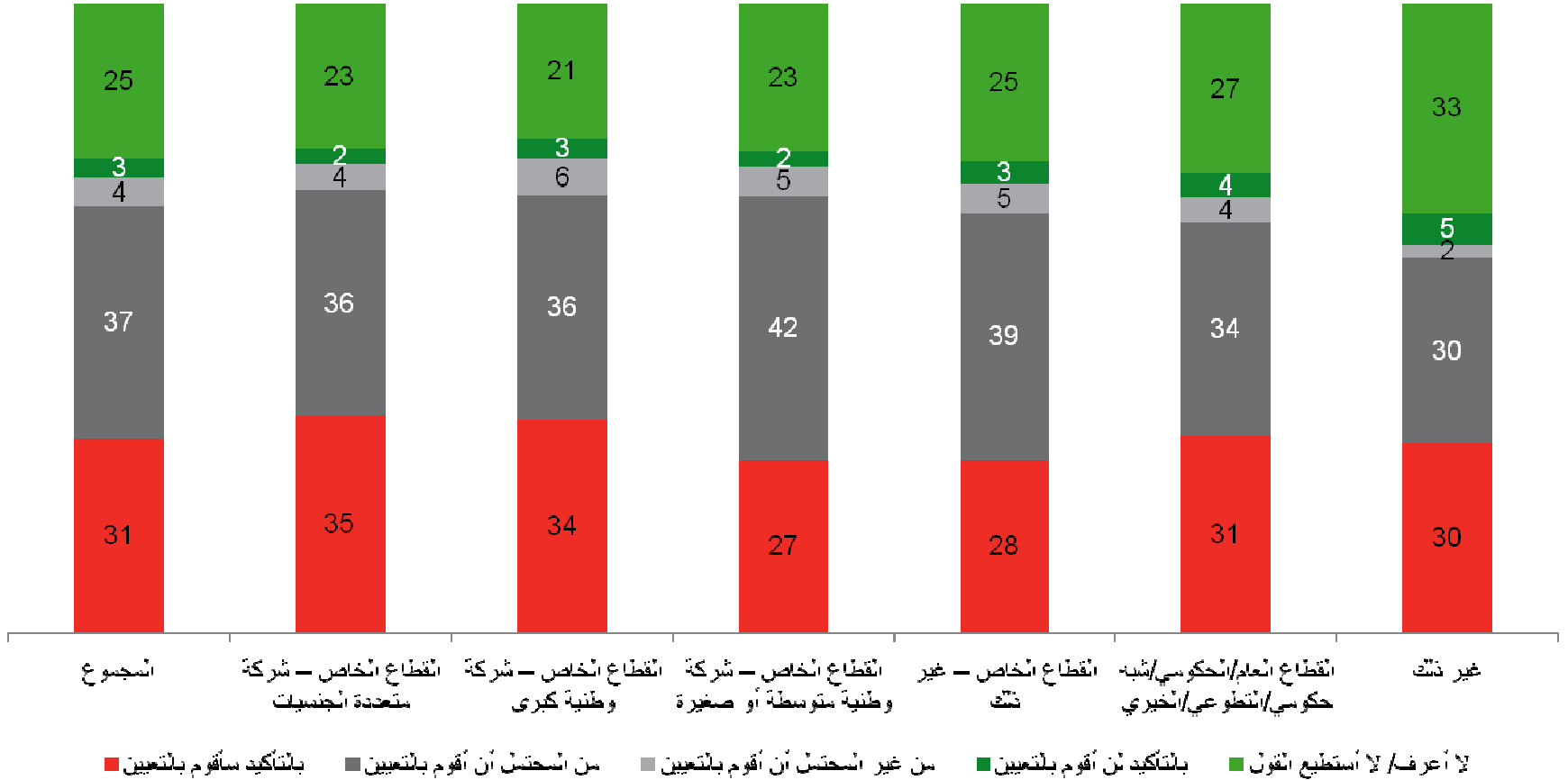
خلال الأشهر الثلاثة القادمة هل ستقوم بتعيين موظفين لمؤسستك أو لعملائك لو كنت تعمل في مجال التوظيف أو كنت إستشاري موارد بشرية؟



الأساس: عدد الذين يعملون - N = 4,653

توقعات التعيين المستقبلية – حسب القطاع

أخذين بالإعتبار توقعاتك المستقبلية، خلال سنة من الآن هل تعتقد أنك ستقوم بتعيين موظفين لمؤسستك أو لعملائك لو كنت تعمل في مجال التوظيف أو كنت إستشاري موارد بشرية؟

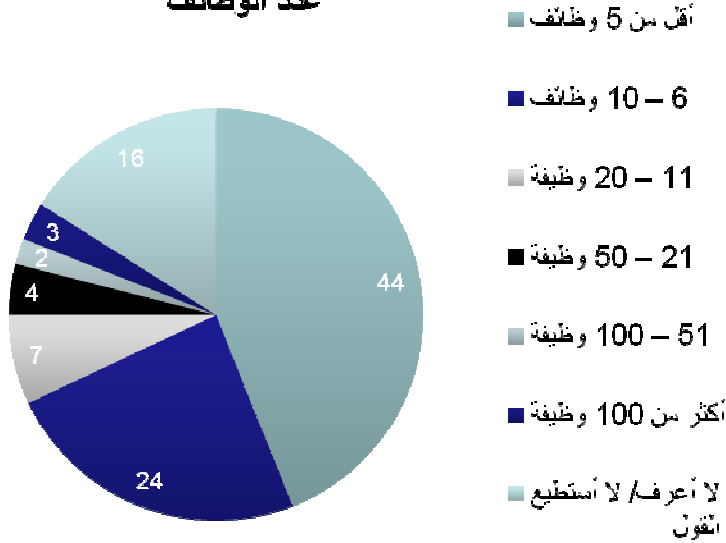


الأساس: عدد الذين يعملون - N = 4,653

توفر الوظائف و المراكز الوظيفية المطلوبة

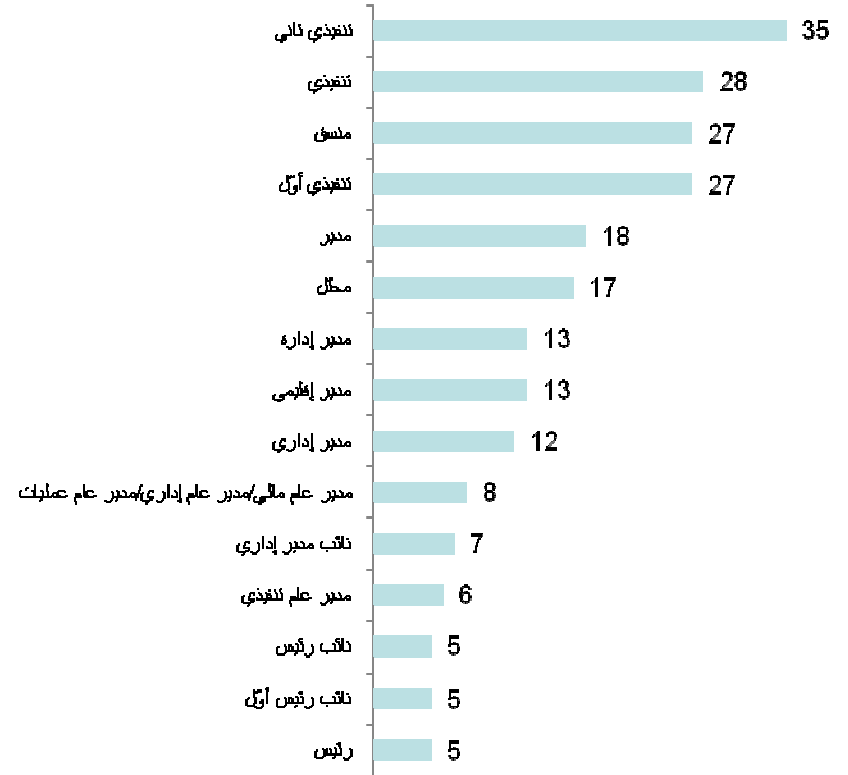
- 1 - الرجاء الإشارة إلى العدد التقريبي من الوظائف التي ستقوم بتعيين موظفين فيها خلال الأشهر الثلاثة القادمة
- 2 - لأي من المستويات/ المراكز الوظيفية التالية ستقوم بالتعيين خلال الأشهر الثلاثة القادمة؟

عدد الوظائف



الأساس: عدد الذين سيقومون بالتعيين خلال الأشهر الثلاثة القادمة - 2,576 = N

المستويات/ المراكز الوظيفية




الأساس: عدد الذين سيقومون بالتعيين خلال الأشهر الثلاثة القادمة - 2,576 = N

توفر الوظائف – حسب الدولة

الرجاء الإشارة إلى العدد التقريبي من الوظائف التي ستقوم بتعيين موظفين فيها خلال الأشهر الثلاثة القادمة

الإمارات	تونس	سوريا	السعودية	قطر	باكستان	عمان	المغرب	لبنان	الكويت	الأردن	مصر	البحرين	الجزائر	المجموع	عدد الوظائف
246	58	90	592	93	8	42	66	87	104	141	780	22	162	2576	الأساس: الذين سيقومون بالتعيين خلال 3 أشهر
46	41	40	39	46	25	50	45	47	46	52	45	45	40	44	أقل من 5 وظائف
25	26	31	26	26	25	31	27	26	26	23	21	32	25	24	6 – 10 وظائف
7	7	11	10	4	13	2	5	3	8	6	7	9	7	7	11- 20 وظيفة
4	3	7	5	2	0	0	2	0	6	2	4	5	4	4	21 – 50 وظيفة
2	2	1	2	1	0	2	0	2	1	1	2	0	4	2	51 – 100 وظيفة
3	5	0	4	5	0	5	3	1	2	2	3	0	4	3	أكثر من 100 وظيفة

حالياً ما هي المؤهلات العلمية و الأكاديمية المهمة بالنسبة لك عندما تبحث عن الأشخاص المناسبين للتعيين؟



الأساس: عدد الذين يعملون - N = 4,653

المؤهلات - حسب الدولة 2/1

حالياً ما هي المؤهلات العلمية و الأكاديمية المهمة بالنسبة لك عندما تبحث عن الأشخاص المناسبين للتعيين؟

عدد الوظائف	المجموع	الجزائر	البحرين	مصر	الأردن	الكويت	لبنان	المغرب	عمان	باكستان	قطر	السعودية	سوريا	تونس	الإمارات
الأساس	4653	298	46	1577	284	174	127	134	57	14	143	939	161	112	438
خريج/ دراسات عليا إدارة أعمال	25	31	35	22	20	22	41	31	32	21	21	26	30	28	27
خريج/ دراسات عليا تجارة	24	20	28	31	11	20	17	28	18	36	24	21	23	22	22
شهادات إدارة	23	24	24	19	26	24	29	30	23	29	20	26	25	21	23
مؤهلات علوم كمبيوتر	23	29	9	23	18	22	17	31	23	29	17	24	25	21	18
خريج/ دراسات عليا هندسة	20	23	39	20	14	18	12	19	23	36	28	19	16	15	26
خريج/ دراسات عليا تقنية معلومات	14	16	20	12	10	11	17	19	25	14	9	15	16	14	17

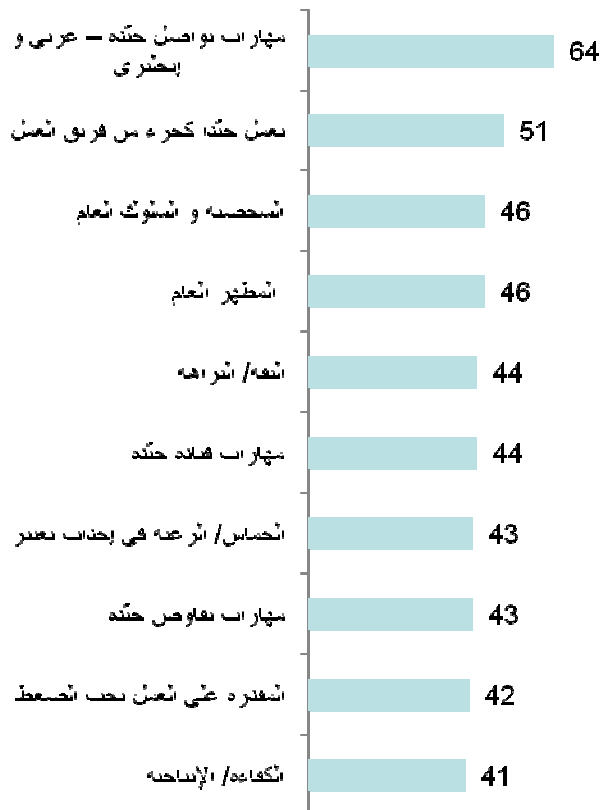
حالياً ما هي المؤهلات العلمية و الأكاديمية المهمة بالنسبة لك عندما تبحث عن الأشخاص المناسبين للتعيين؟

عدد الوظائف	المجموع	الجزائر	البحرين	مصر	الأردن	الكويت	لبنان	المغرب	عمان	باكستان	قطر	السعودية	سوريا	تونس	الامارات
الأساس	4653	298	46	1577	284	174	127	134	57	14	143	939	161	112	438
مؤهلات إلكترونيات/ كهرباء	10	14	4	9	8	7	8	10	11	0	11	11	14	13	10
خريج/ دراسات عليا علوم	9	13	22	10	4	6	7	15	11	7	7	9	7	16	10
مؤهلات تدريس	7	14	7	10	2	4	5	7	5	0	6	5	7	8	4
مؤهلات حقوق	7	6	15	7	7	10	4	6	4	0	5	6	4	5	7
مؤهلات ضيافة	6	3	7	6	4	3	13	10	12	0	6	3	6	2	8
خريج/ دراسات عليا علم نفس، اجتماع، احصاءات..	5	9	7	6	4	2	4	6	7	0	3	4	7	8	5

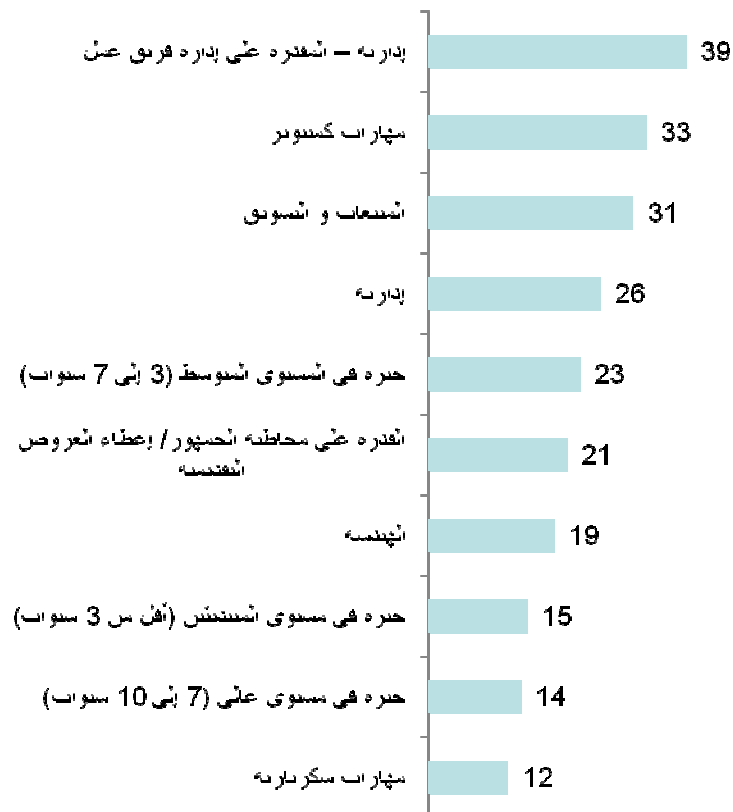
1 - أي من المتطلبات/ العوامل التالية يهّمك جداً توفرها في الشخص المرشّح للتعيين؟

2 - ما هي الخبرة المثالية التي تبحث عنها؟

المهارات



الخبرة



الأساس: عدد الذين يعملون - N = 4,653

المهارات – حسب الدولة 2/1

أي من المتطلبات/ العوامل التالية يهَمُّك جداً توفرها في الشخص المرشح للتعيين؟

عدد الوظائف	المجموع	الجزائر	البحرين	مصر	الأردن	الكويت	لبنان	المغرب	عمان	باكستان	قطر	السعودية	سوريا	تونس	الامارات
الأساس	4653	298	46	1577	284	174	127	134	57	14	143	939	161	112	438
مهارات تواصل جيدة باللغتين العربية والإنجليزية	64	26	70	69	74	76	52	18	77	43	65	76	68	23	63
يعمل جيداً كجزء من فريق العمل – متعاون/ خدوم/ مرن	51	35	48	55	53	51	57	45	51	36	52	49	53	45	52
الشخصية و السلوك العام	46	38	43	50	49	39	39	37	42	7	38	51	52	41	41
مهارات قيادة جيدة	44	27	57	47	45	44	49	28	53	29	47	41	42	35	47
التقّة/ النزاهة	44	38	52	44	47	43	43	38	32	43	40	44	53	43	42

أي من المتطلبات/ العوامل التالية يهتمك جداً توفرها في الشخص المرشح للتعيين؟

عدد الوظائف	المجموع	الجزائر	البحرين	مصر	الأردن	الكويت	لبنان	المغرب	عمان	باكستان	قطر	السعودية	سوريا	تونس	الامارات
الأساس	4653	298	46	1577	284	174	127	134	57	14	143	939	161	112	438
الحماس/ الرغبة في إحداث تغيير	43	36	37	46	45	42	44	38	44	21	31	45	52	44	37
مهارات تفاوض جيّدة	43	33	41	45	38	38	47	39	51	36	45	42	43	37	45
المظهر العام	43	29	30	48	41	43	39	28	40	14	36	46	43	36	40
المقدرة على العمل تحت الضغط	42	22	46	48	45	40	51	23	42	43	45	37	39	32	47
الكفاءة/ الإنتاجية	41	29	57	42	45	39	44	38	39	43	41	44	42	43	38

الخبرة – حسب الدولة 1/2

ما هي الخبرة المثالية التي تبحث عنها؟

عدد الوظائف	المجموع	الجزائر	البحرين	مصر	الأردن	الكويت	لبنان	المغرب	عمان	باكستان	قطر	السعودية	سوريا	تونس	الامارات
الأساس	4653	298	46	1577	284	174	127	134	57	14	143	939	161	112	438
إدارية – المقدره على إدارة فريق عمل	39	36	43	40	38	39	46	41	40	29	27	41	35	41	38
مهارات كمبيوتر	33	30	35	35	33	32	32	28	32	36	29	33	37	23	29
المبيعات و التسويق	31	21	28	34	24	29	39	34	23	36	28	35	37	29	27
إدارية	26	30	30	23	27	29	32	30	30	36	28	27	16	30	29
خبرة في المستوى المتوسط (3 إلى 7 سنوات)	23	16	35	24	25	27	24	15	39	43	22	25	24	19	24

الخبرة - حسب الدولة 2/2

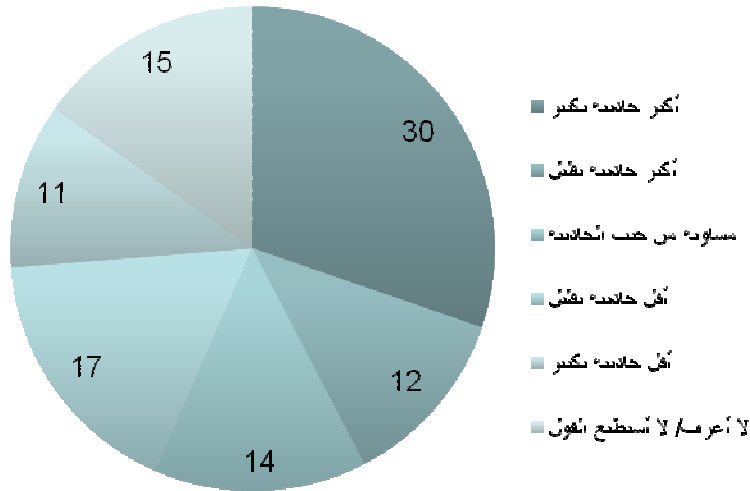
ما هي الخبرة المثالية التي تبحث عنها؟

عدد الوظائف	المجموع	الجزائر	البحرين	مصر	الأردن	الكويت	لبنان	المغرب	عمان	باكستان	قطر	السعودية	سوريا	تونس	الإمارات
الأساس	4653	298	46	1577	284	174	127	134	57	14	143	939	161	112	438
القدرة على مخاطبة الجمهور/ إعطاء العروض التقديمية	21	17	17	25	21	15	13	20	21	29	19	22	18	13	15
الهندسة	19	24	39	18	16	16	9	16	21	14	28	18	16	19	23
خبرة في مستوى المبتدئين (أقل من 3 سنوات)	15	10	9	18	16	10	14	13	21	14	15	17	12	11	12
خبرة في مستوى عالي (7 إلى 10 سنوات)	14	11	11	14	12	14	12	10	23	0	15	14	14	11	17
مهارات سكرتارية	12	12	9	10	6	17	4	18	18	7	15	15	11	15	14

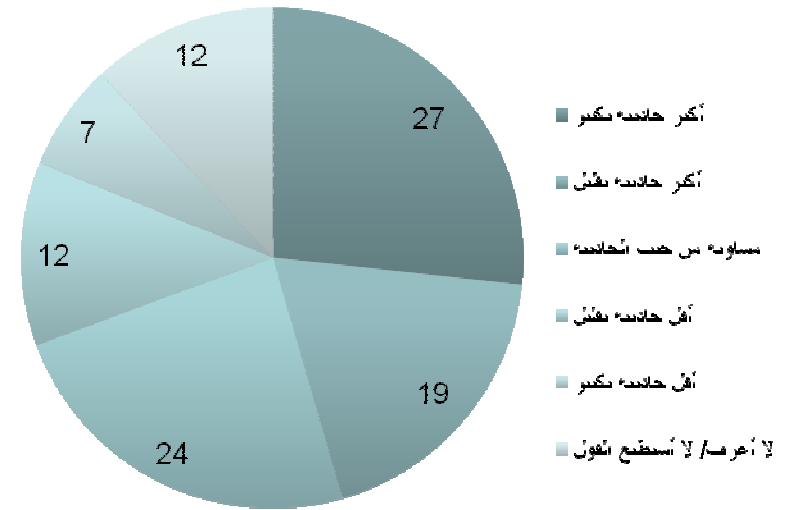
جاذبية بلد الإقامة و مجال العمل – بصورة عامة

- 1- ما مدى جاذبية بلد إقامتك كسوق عمل بالمقارنة مع دول الشرق الأوسط الأخرى؟
 2- ما مدى جاذبية مجال عملك كجهة التعيين المحتملة مقارنة بمجالات العمل الأخرى؟

بلد الإقامة



مجال العمل

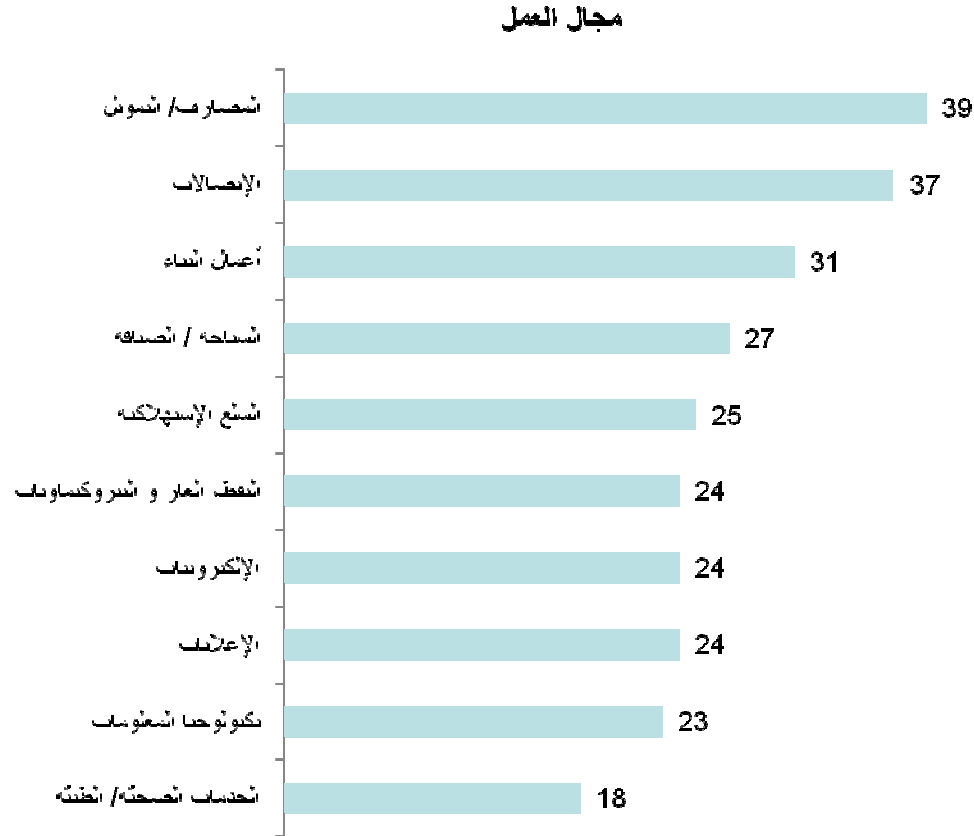


الأساس: عدد المجيبين الكلي - 4,653 = N

ما مدى جاذبية بلد إقامتك كسوق عمل بالمقارنة مع دول الشرق الأوسط الأخرى؟

عدد الوظائف	المجموع	الجزائر	البحرين	مصر	الأردن	الكويت	لبنان	المغرب	عمان	باكستان	قطر	السعودية	سوريا	تونس	الإمارات
الأساس	4653	298	46	1577	284	174	127	134	57	14	143	939	161	112	438
أكثر جاذبية بكثير	30	18	26	23	12	31	15	26	28	6	47	47	16	25	47
أكثر جاذبية بقليل	12	7	15	10	10	17	14	9	14	6	18	15	8	8	18
مساوية من حيث الجاذبية	14	13	20	14	15	23	14	16	28	13	16	13	18	18	11
أقل جاذبية بقليل	17	23	15	22	28	11	25	19	9	13	6	8	27	24	10
أقل جاذبية بكثير	11	19	11	14	21	6	16	14	8	38	1	3	18	15	6
لا أعرف/ لا أستطيع القول	15	20	13	17	14	12	17	17	13	25	12	13	13	11	8

في رأيك، حالياً ما هي مجالات العمل التي تجذب/ تستحوذ على صفوة الموظفين في البلد الذي تقيم فيه؟



الأساس: عدد المجيبين الكلي - 4,635 = N

مجالات العمل الأكثر جاذبية – حسب الدولة 1/2

في رأيك، حالياً ما هي مجالات العمل التي تجذب/ تستحوذ على صفوة الموظفين في البلد الذي تقيم فيه؟

عدد الوظائف	المجموع	الجزائر	البحرين	مصر	الأردن	الكويت	لبنان	المغرب	عمان	باكستان	قطر	السعودية	سوريا	تونس	الامارات
الأساس: الجميع	4653	298	46	1577	284	174	127	134	57	14	143	939	161	112	438
المصارف/ التمويل	39	30	56	39	45	44	59	33	30	44	36	36	59	34	41
الإتصالات	37	30	37	43	38	31	17	37	34	31	22	37	43	43	30
أعمال البناء	31	44	44	27	26	32	32	42	38	31	53	30	32	25	32
السياحة والسفر	27	18	19	37	28	14	40	44	38	19	14	14	29	45	26
السلع الإستهلاكية	25	32	37	26	24	22	19	30	20	31	21	23	28	25	23

في رأيك، حالياً ما هي مجالات العمل التي تجذب/ تستحوذ على صفوة الموظفين في البلد الذي تقيم فيه؟

عدد الوظائف	المجموع	الجزائر	البحرين	مصر	الأردن	الكويت	لبنان	المغرب	عمان	باكستان	قطر	السعودية	سوريا	تونس	الامارات
الأساس: الجميع	4653	298	46	1577	284	174	127	134	57	14	143	939	161	112	438
النفط، الغاز و البتروكيماويات	24	35	15	29	7	31	3	11	45	19	38	20	10	14	31
الإلكترونيات	24	24	26	28	23	18	14	24	25	13	15	24	23	25	18
الإعلانات	24	14	26	27	21	23	36	23	23	19	19	24	29	16	23
تكنولوجيا المعلومات	23	24	31	21	28	17	28	31	27	13	18	24	36	28	20
الخدمات الصحية/ الطبية	18	19	7	15	23	16	23	16	23	13	15	24	15	14	17

شكراً