

مؤشر فرص العمل في الشرق الأوسط

أبريل 2010

- قياس مدى الإلمام بتوفر الوظائف و التوظيف
- للتعرف على الأنماط السائدة في سوق الوظائف في الشرق الأوسط
- لتوفير صورة واضحة عن المؤهلات و المهارات الأساسية المطلوبة

■ المؤشرات التي تركز على قياس سوق العمل هي:

■ مؤشر فرص العمل (JI) Jobs Index

■ مؤشر إحصائية التوظيف (HEI) Hiring Expectancy Index

■ هدفه قياس الفرص المتاحة المتوفرة في سوق العمل.

■ يتكوّن مؤشر فرص العمل من السؤالين التاليين:

1. خلال الأشهر الثلاثة القادمة هل ستقوم بتعيين موظفين لمؤسستك أو لعملائك لو كنت تعمل في مجال التوظيف أو كنت إستشاري موارد بشرية؟

2. آخذين بالإعتبار توقعاتك المستقبلية، خلال سنة من الآن هل تعتقد أنك ستقوم بتعيين موظفين لمؤسستك أو لعملائك لو كنت تعمل في مجال التوظيف أو كنت إستشاري موارد بشرية؟ - هذا السؤال يقيس مؤشر إحصائية التوظيف Hiring Expectancy Index (HEI)

- يتم حساب المؤشر على أساس المعادلة التالية
- قيمة المؤشر = (قيمة الدورة الحالية / قيمة الدورة الابتدائية) * 100
- قيمة الدورة الحالية لكل سؤال = ((عدد الاجابات المنفائلة – عدد الاجابات المتشائمة) / إجمالي عدد المجيبين) * 100 + 100
- يتم جمع قيمة الدورة الحالية لكل سؤال للحصول على قيمة الدورة الحالية للمؤشر ككل
- إن قيمة الدورة الحالية المحسوبة لأكتوبر 2009 هي ثابتة كقيمة للدورة الابتدائية
- إن الدورة الابتدائية للمؤشر هي أكتوبر 2009 و قيمة المؤشر لتلك الدورة هي 100
- تم مقياس المؤشر ينفاتوت ما بين 0 و حتى 200
- يتم حساب مؤشر الوظائف من السؤالين 1 و 2
- يتم حساب مؤشر إحتمالية التوظيف Hiring Expectancy Index (HEI) بإستخدام السؤال الثاني فقط
- إن قيمة الدورة الحالية المحسوبة لأكتوبر 2009 هي ثابتة كقيمة للدورة الابتدائية
- سيتم حساب مؤشر فرص العمل Jobs Index (JI) و مؤشر إحتمالية التوظيف Hiring Expectancy Index (HEI) بصورة منفصلة لكل دولة على حدة

العمر و الجنس :

الذكور و الإناث البالغين

العمر +18 سنة

بلد الإقامة :

دول الخليج : الإمارات، المملكة العربية السعودية، الكويت، عمان*، قطر، البحرين*

بلاد الشام : لبنان، سوريا، الأردن

شمال أفريقيا : مصر، المغرب، الجزائر، تونس

شبه القارة الهندية : باكستان*

* عينة ضئيلة لهذه الدورة

المنهجية :

تمت عملية تجميع المعلومات عبر الانترنت في الفترة ما بين 30 مارس حتى 19 أبريل 2010. إجمالي عدد المجيبين العاملين هو 3,300 حيث كان بينهم 3,086 موظف.

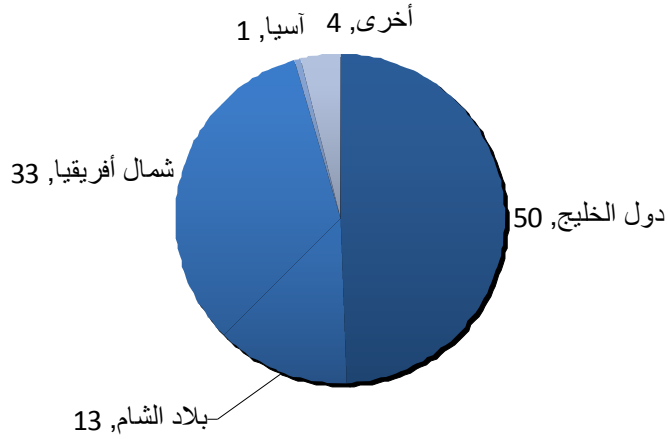
- الوضع الحالي: 27% من المجيبين أشاروا إلى أنهم بالتأكيد سيقومون بالتعيين خلال الـ 3 شهور القادمة.
- تحليل الوضع في المستقبل: قال 70% من المجيبين أنهم سيقومون بالتعيين خلال السنة المقبلة. أكد 30% منهم على التعيين خلال الـ 12 شهر القادمة في حين ذكر 40% آخرين احتمالية التعيين.
- يمكن رؤية احتمالية تعيين متماثلة في جميع الدول.
- احتمالية التعيين في الشركات المحلية الكبرى خلال العام القادم هي الأعلى نسبياً من بين جميع أنواع الشركات.
- بالمقارنة مع المناصب الأخرى فإن عدد أكبر من الشركات يبحث عن أشخاص لملء المراكز الوظيفية في المستوى التنفيذي الأدنى. مثل الإدارات الصغرى (38%)، التنفيذيين (32%) والمنسقين (27%)
- مجموعة المهارات الأساسية الأكثر طلباً هي "مهارات التواصل (66%)، المقدرة على العمل مع الفريق (54%)، و الشخصية بصورة عامة (44%).
- تعتلي دولة الامارات القمة (47%) تليها والمملكة العربية السعودية (46%) في جاذبية بلد الإقامة بصورة عامة في حين تحتل قطر المرتبة الثالثة.
- على مستوى مجالات العمل: الإتصالات (39%) تليها 'المصارف والتمويل' (38%) ثم "أعمال البناء" (30%) يتوقع أن تقوم باجتذاب و الحفاظ على الأشخاص ذوي المهارات العليا.

أبريل 2010

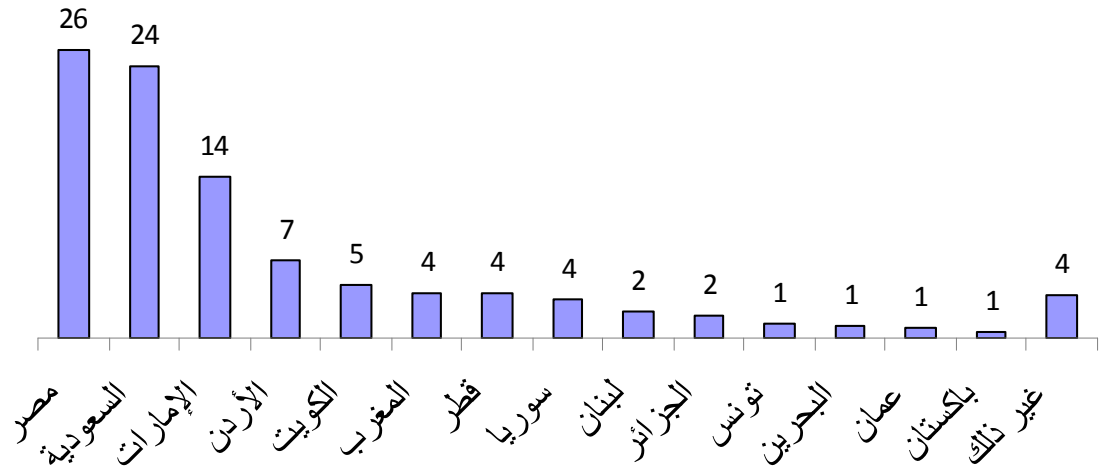
YouGov[®]
What the world thinks

بيت.كوم
أكبر موقع للتوظيف في الشرق الأوسط

المنطقة



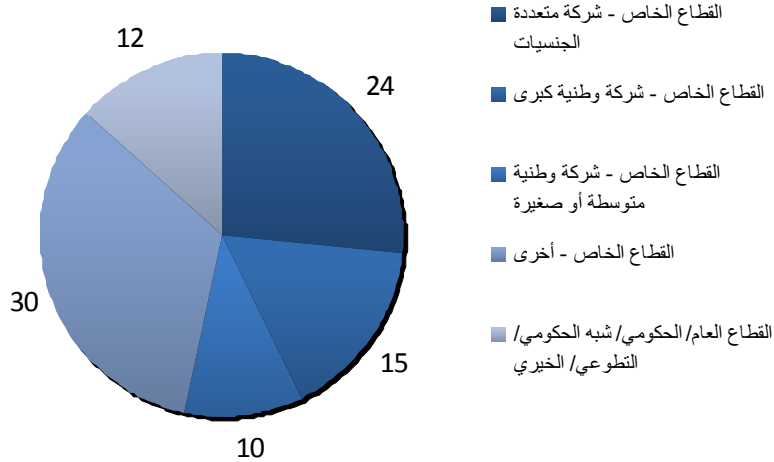
البلد



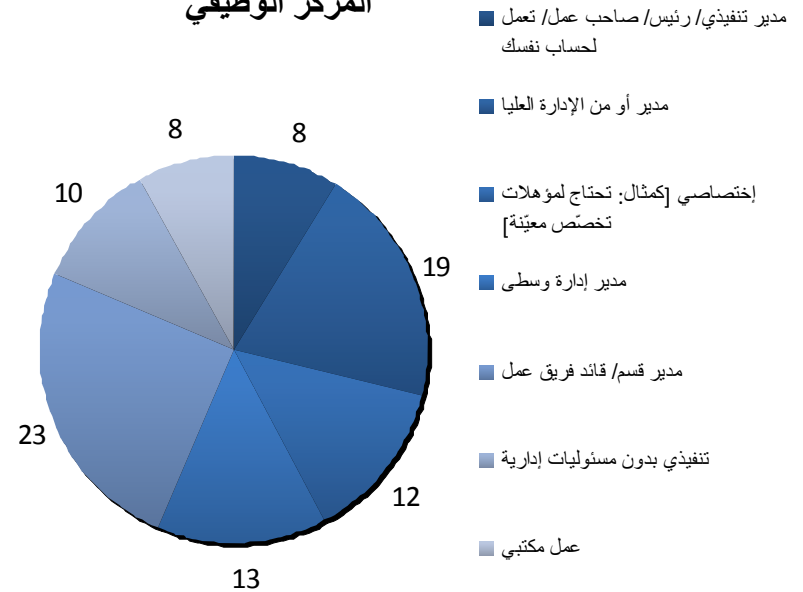
الأساس: عدد المجيبين الكلي - $N = 3,300$

الأساس: عدد المجيبين الكلي - $N = 3,300$

القطاع



المركز الوظيفي



الأساس: عدد المجيبين الكلي - $N = 3,300$

الأساس: عدد المجيبين الكلي - $N = 3,300$

قيّم الدورات السابقة والحاليّة

قيمة الدورة الابتدائية للتعيين الحالي على حسب الدولة- أكتوبر 2009

الإمارات	تونس	سوريا	السعودية	قطر	باكستان	عمان	المغرب	لبنان	الكويت	الأردن	مصر	البحرين	الجزائر	المجموع	قيمة الدورة الابتدائية ل:
742	92	158	999	216	43	65	143	134	258	295	1438	79	174	5084	عدد المجيبين
123	133	131	137	131	133	136	119	140	131	124	126	113	134	129	التعيين الحالي

قيمة الدورة الحالية للتعين الحالي على حسب الدولة- يناير 2010

الإمارات	تونس	سوريا	السعودية	قطر	باكستان	عمان	المغرب	لبنان	الكويت	الأردن	مصر	البحرين	الجزائر	المجموع	قيمة الدورة الابتدائية ل:
539	93	81	1035	126	10	49	125	73	167	216	912	35	123	3698	عدد المجيبين
117	132	130	138	125	125	136	133	134	132	123	125	140	130	129	التعيين الحالي

قيمة الدورة الحالية للتعين الحالي على حسب الدولة- أبريل 2010

الإمارات	تونس	سوريا	السعودية	قطر	باكستان	عمان	المغرب	لبنان	الكويت	الأردن	مصر	البحرين	الجزائر	المجموع	قيمة الدورة الابتدائية ل:
539	93	81	1035	126	10	49	125	73	167	216	912	35	123	3698	عدد المجيبين
126	115	127	142	138	138	124	134	140	122	117	125	128	136	130	التعيين الحالي

قيمة الدورة الابتدائية لتوقعات التعيين على حسب الدولة- أكتوبر 2009

الإمارات	تونس	سوريا	السعودية	قطر	باكستان	عمان	المغرب	لبنان	الكويت	الأردن	مصر	البحرين	الجزائر	المجموع	قيمة الدورة الابتدائية ل:
742	92	158	999	216	43	65	143	134	258	295	1438	79	174	5084	عدد المجيبين
141	145	147	154	144	138	162	141	147	147	145	144	146	153	146	HE

قيمة الدورة الحالية لتوقعات التعيين على حسب الدولة- يناير 2010

الإمارات	تونس	سوريا	السعودية	قطر	باكستان	عمان	المغرب	لبنان	الكويت	الأردن	مصر	البحرين	الجزائر	المجموع	قيمة الدورة الابتدائية ل:
539	93	81	1035	126	10	49	125	73	167	216	912	35	123	3698	عدد المجيبين
133	146	143	153	142	135	145	145	145	143	139	141	141	144	144	HE

قيمة الدورة الحالية لتوقعات التعيين على حسب الدولة- أبريل 2010

الإمارات	تونس	سوريا	السعودية	قطر	باكستان	عمان	المغرب	لبنان	الكويت	الأردن	مصر	البحرين	الجزائر	المجموع	قيمة الدورة الابتدائية ل:
448	39	107	761	123	20	31	107	76	151	212	802	36	60	3086	عدد المجيبين
140	137	147	152	145	150	150	139	145	140	137	138	154	150	144	HE

قيمة الدورة الابتدائية لمؤشر فرص العمل على حسب الدولة- أكتوبر 2009

الإمارات	تونس	سوريا	السعودية	قطر	باكستان	عمان	المغرب	لبنان	الكويت	الأردن	مصر	البحرين	الجزائر	المجموع	قيمة الدورة الابتدائية ل:
742	92	158	999	216	43	65	143	134	258	295	1438	79	174	5084	عدد المجيبين
264	278	278	291	275	271	298	260	287	278	270	271	258	288	275	ال

قيمة الدورة الحالية لمؤشر فرص العمل على حسب الدولة- يناير 2010

الإمارات	تونس	سوريا	السعودية	قطر	باكستان	عمان	المغرب	لبنان	الكويت	الأردن	مصر	البحرين	الجزائر	المجموع	قيمة الدورة الابتدائية ل:
539	93	81	1035	126	10	49	125	73	167	216	912	35	123	3698	عدد المجيبين
250	278	273	291	266	260	281	278	279	275	262	266	281	274	273	ال

قيمة الدورة الحالية لمؤشر فرص العمل على حسب الدولة- أبريل 2010

الإمارات	تونس	سوريا	السعودية	قطر	باكستان	عمان	المغرب	لبنان	الكويت	الأردن	مصر	البحرين	الجزائر	المجموع	قيمة الدورة الإبتدائية ل:
448	39	107	761	123	20	31	107	76	151	212	802	36	60	2086	عدد المجيبين
266	253	274	294	283	288	274	273	286	262	254	263	282	286	274	ال

المؤشرات

الإمارات	تونس	سوريا	السعودية	قطر	باكستان	عمان	المغرب	لبنان	الكويت	الأردن	مصر	البحرين	الجزائر	المجموع	قيمة الدورة الابتدائية ل:
539	93	81	1035	126	10	49	125	73	167	216	912	35	123	3698	عدد المجيبين
94.3	100.7	97.3	99.4	96.6	97.8	89.5	102.8	96.6	97.3	95.9	97.9	96.6	94.1	96.6	HEI

الإمارات	تونس	سوريا	السعودية	قطر	باكستان	عمان	المغرب	لبنان	الكويت	الأردن	مصر	البحرين	الجزائر	المجموع	قيمة الدورة الابتدائية ل:
448	39	107	761	123	20	31	107	76	151	212	802	36	60	2086	عدد المجيبين
99.1	94.5	100.1	96.9	100.8	108.7	92.6	98.8	98.9	95.3	94.5	95.9	105.6	98.0	98.5	HEI

الإمارات	تونس	سوريا	السعودية	قطر	باكستان	عمان	المغرب	لبنان	الكويت	الأردن	مصر	البحرين	الجزائر	المجموع	قيمة الدورة الابتدائية ل:
539	93	81	1035	126	10	49	125	73	167	216	912	35	123	3698	عدد المجيبين
94.7	100.0	98.2	100.0	96.7	95.9	94.3	106.9	97.2	98.9	97.0	98.2	108.9	95.1	99.3	ال

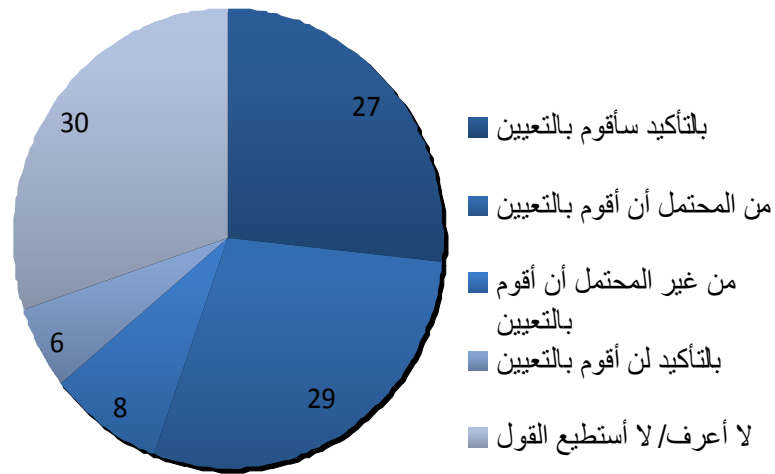
الإمارات	تونس	سوريا	السعودية	قطر	باكستان	عمان	المغرب	لبنان	الكويت	الأردن	مصر	البحرين	الجزائر	المجموع	قيمة الدورة الابتدائية ل:
539	93	81	1035	126	10	49	125	73	167	216	912	35	123	3698	عدد المجيبين
90.9	98.5	98.5	101.1	103.0	106.1	92.0	105.0	99.5	94.1	94.0	97.1	109.3	99.2	99.7	JI

التقرير

YouGov
What the world thinks

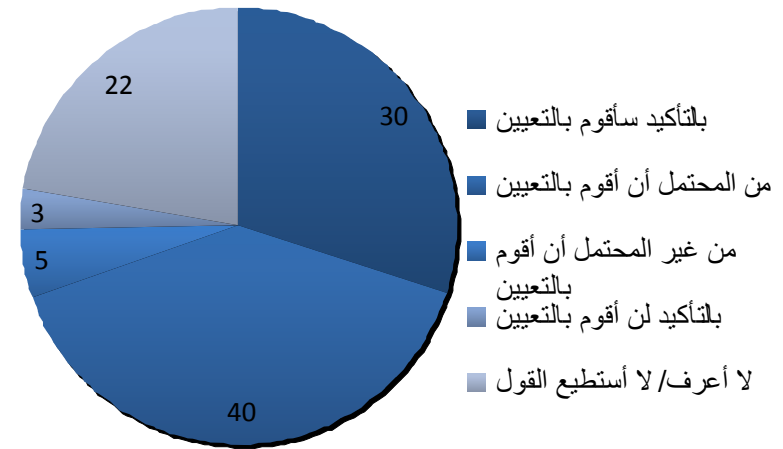
بيت.كوم
أكبر موقع للتوظيف في الشرق الأوسط

خلال الـ 3 أشهر القادمة



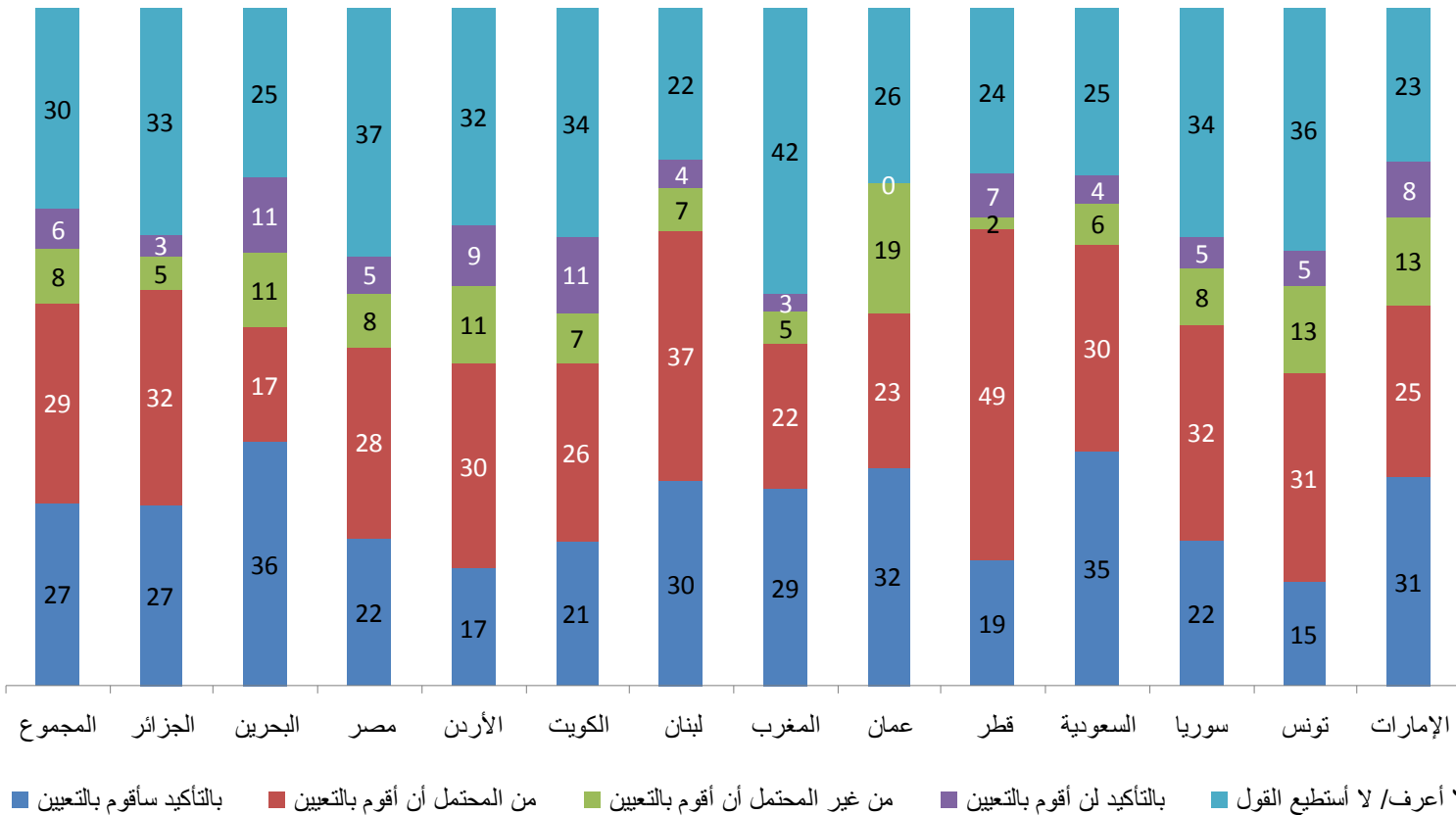
الأساس: عدد الذين يعملون - N = 3,086

خلال الـ 12 شهر القادمة



الأساس: عدد الذين يعملون - N = 3,086

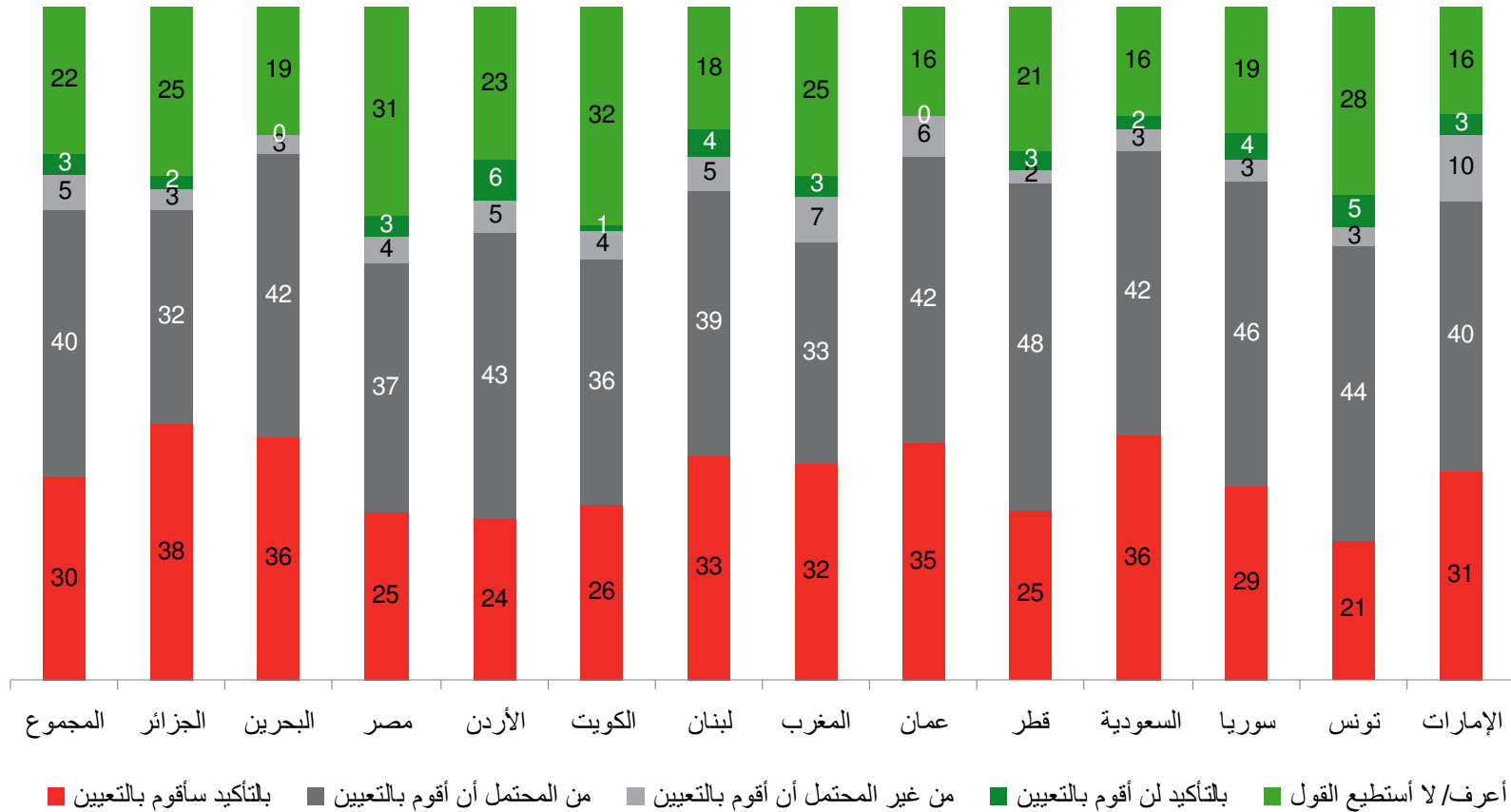
خلال الأشهر الثلاثة القادمة هل ستقوم بتعيين موظفين لمؤسستك أو لعملائك لو كنت تعمل في مجال التوظيف أو كنت إستشاري موارد بشرية؟



الأساس: عدد الذين يعملون - N = 3,086

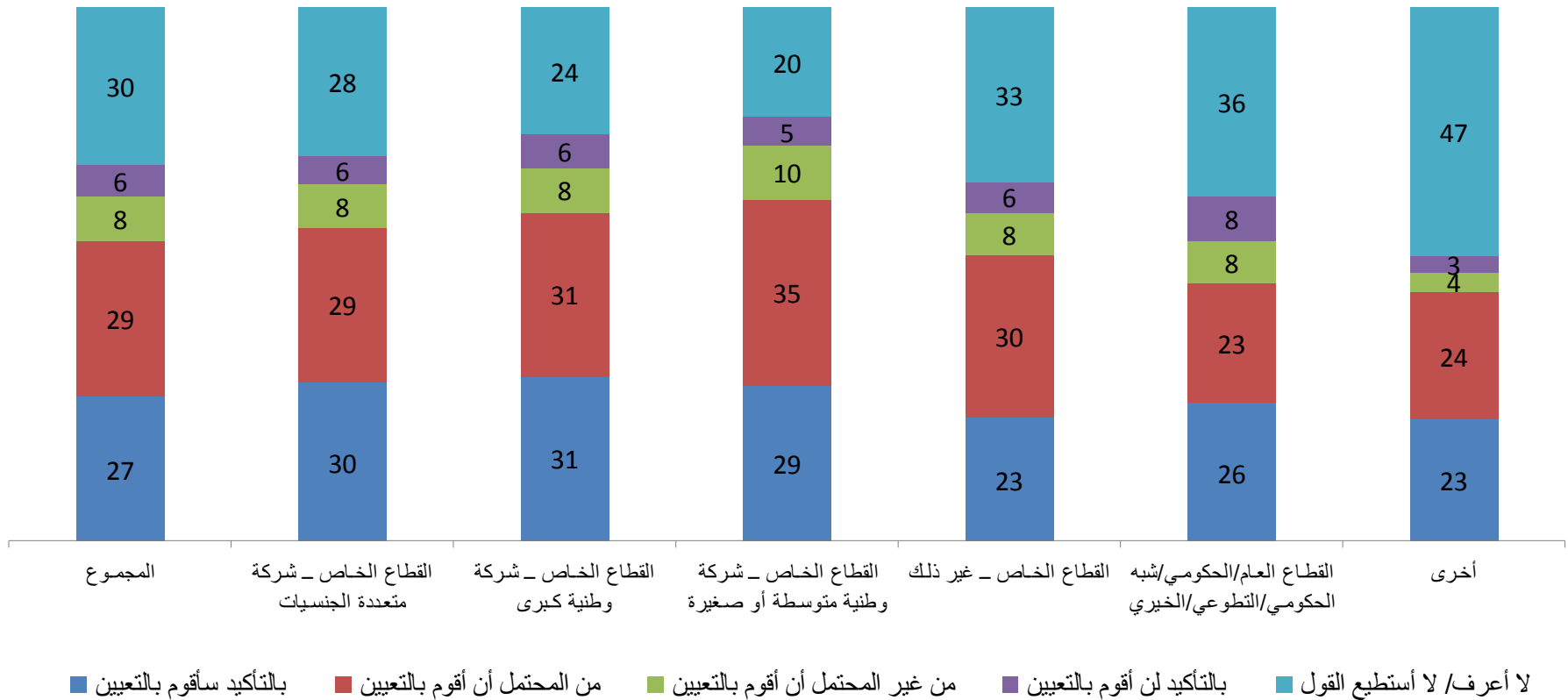
توقعات التعيين المستقبلية- على حسب الدولة

أخذين بالإعتبار توقعاتك المستقبلية، خلال سنة من الآن هل تعتقد أنك ستقوم بتعيين موظفين لمؤسستك أو لعملائك لو كنت تعمل في مجال التوظيف أو كنت إستشاري موارد بشرية؟



الأساس: عدد الذين يعملون - N = 3,086

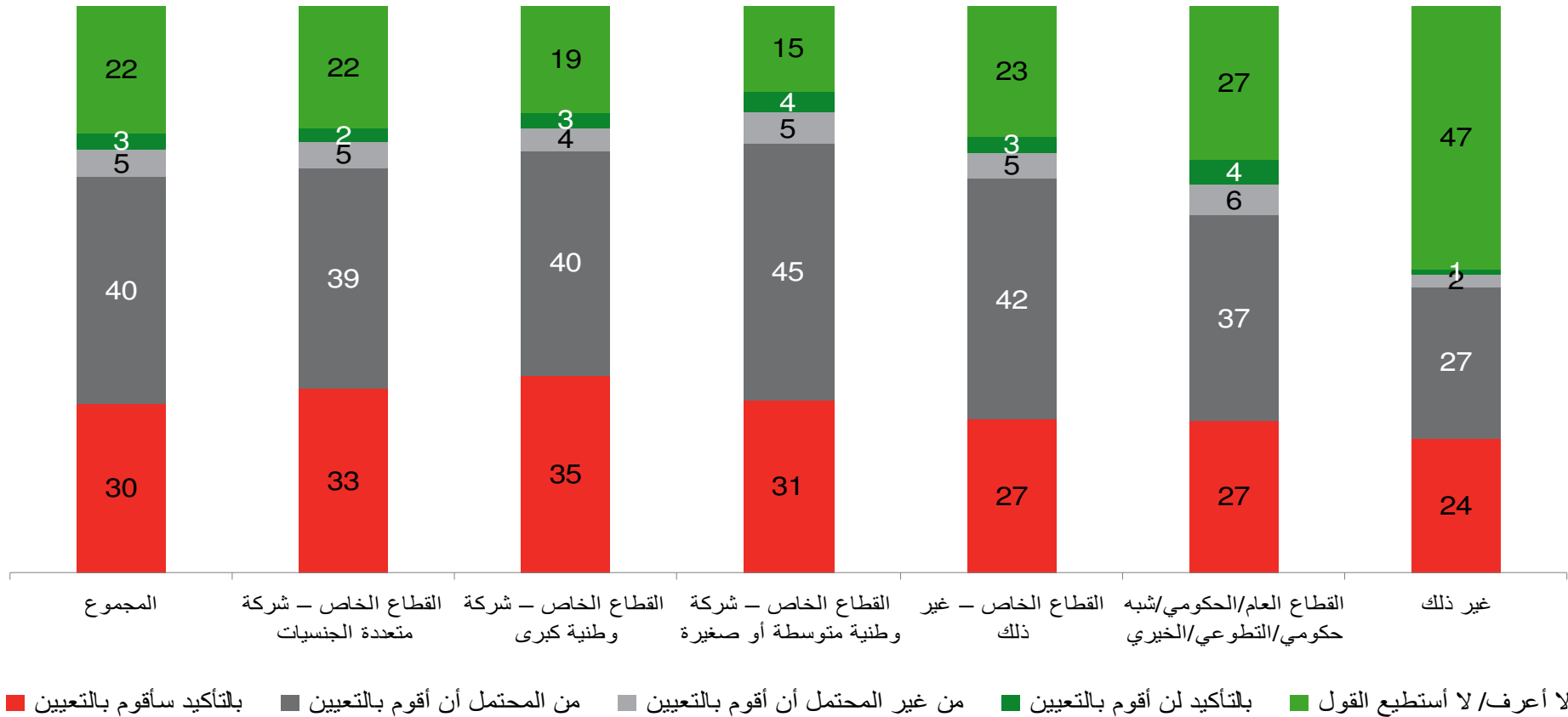
خلال الأشهر الثلاثة القادمة هل ستقوم بتعيين موظفين لمؤسستك أو لعملائك لو كنت تعمل في مجال التوظيف أو كنت إستشاري موارد بشرية؟



الأساس: عدد الذين يعملون - N = 3,086

توقعات التعيين المستقبلية- على حسب القطاع

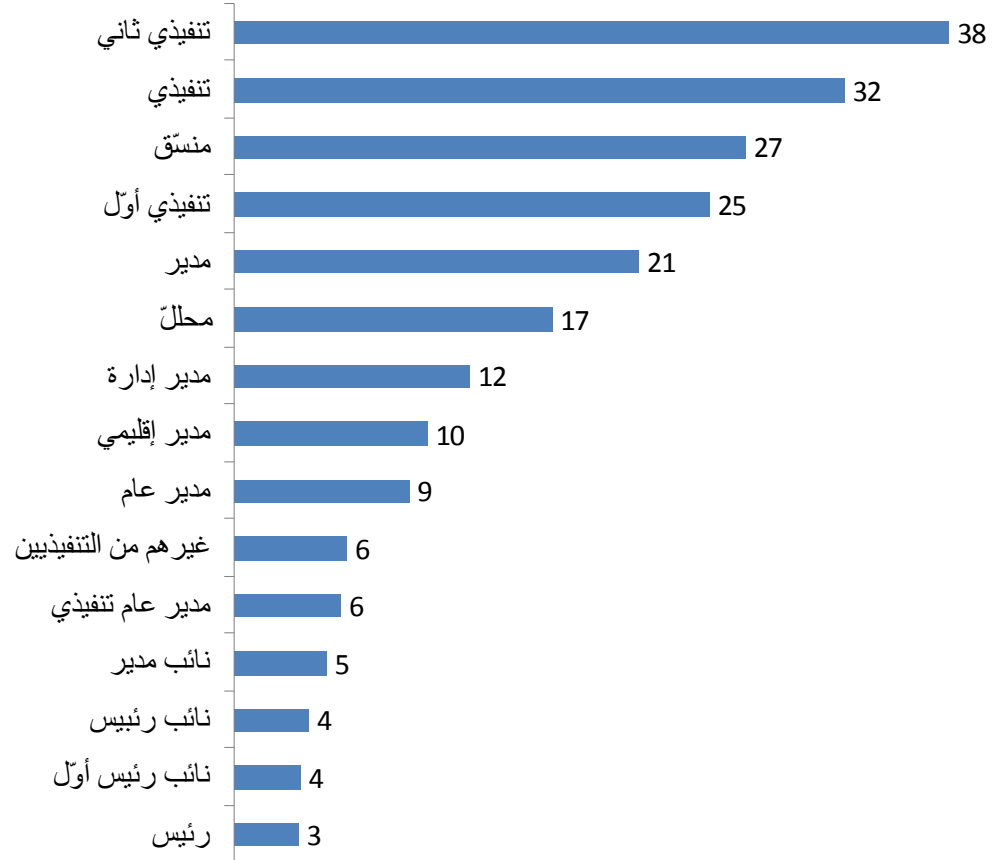
آخذين بالإعتبار توقعاتك المستقبلية، خلال سنة من الآن هل تعتقد أنك ستقوم بتعيين موظفين لمؤسستك أو لعملائك لو كنت تعمل في مجال التوظيف أو كنت إستشاري موارد بشرية؟



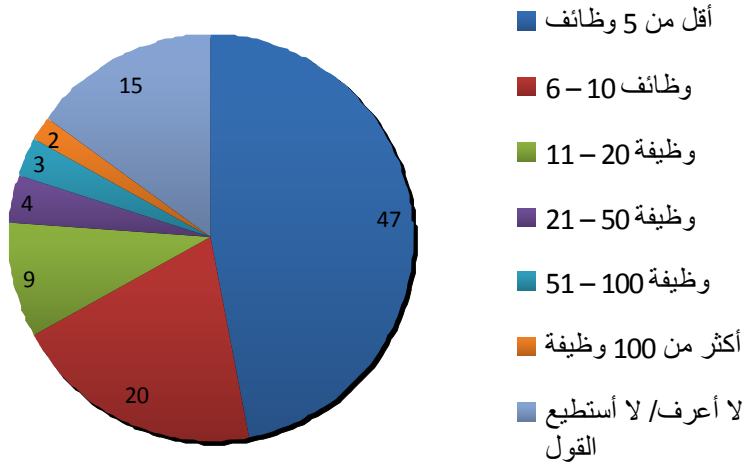
الأساس: عدد الذين يعملون - N = 3,086

- 1 - الرجاء الإشارة إلى العدد التقريبي من الوظائف التي ستقوم بتعيين موظفين فيها خلال الأشهر الثلاثة القادمة
- 2 - لأي من المستويات/ المراكز الوظيفية التالية ستقوم بالتعيين خلال الأشهر الثلاثة القادمة؟

المستويات الوظيفية/ المناصب



عدد الوظائف



الأساس: عدد الذين سيقومون بالتعيين خلال الأشهر الثلاثة القادمة - 1,737 = N

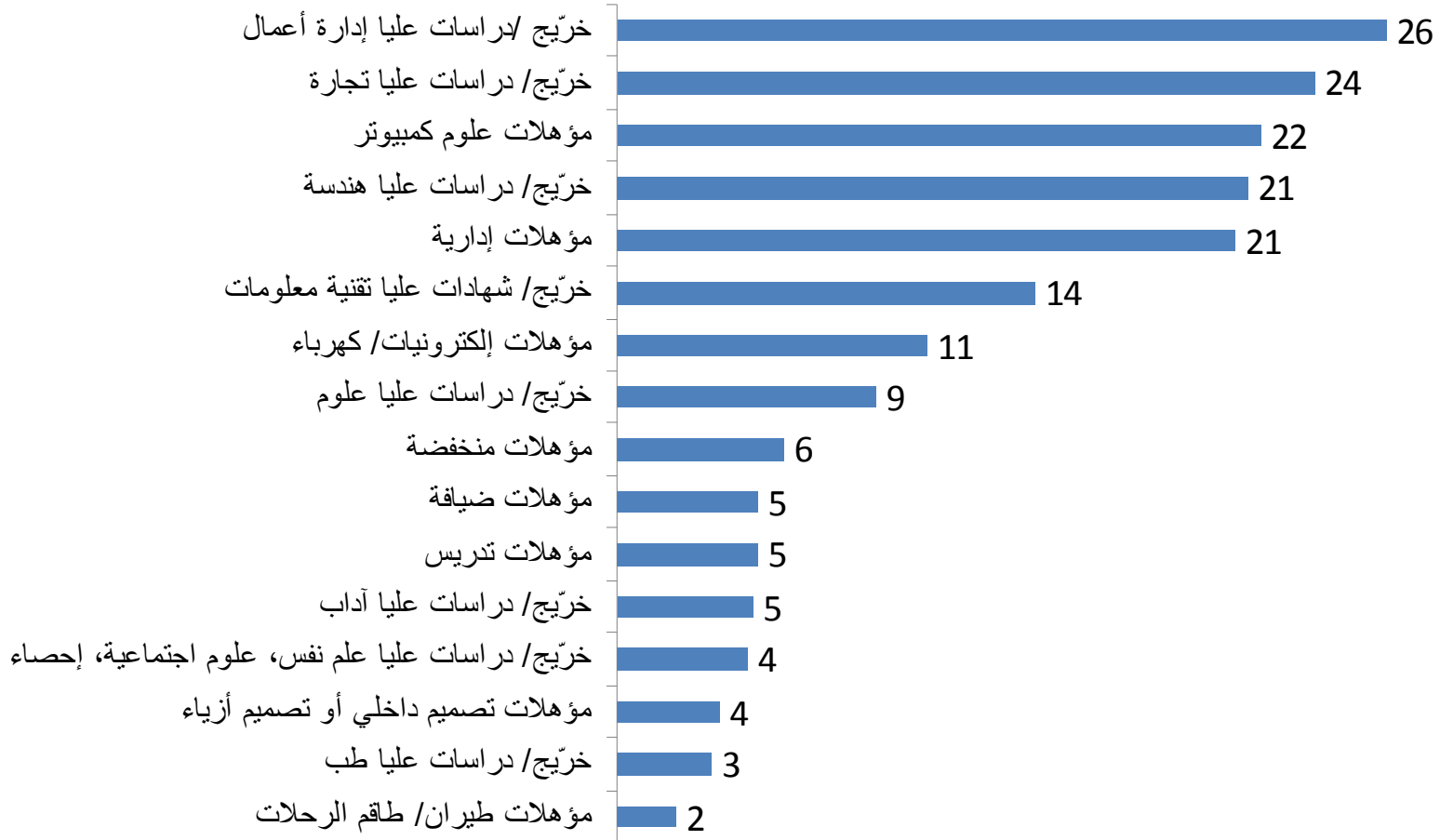
الأساس: عدد الذين سيقومون بالتعيين خلال الأشهر الثلاثة القادمة - 1,737 = N

توفر الوظائف- على حسب الدولة

الرجاء الإشارة إلى العدد التقريبي من الوظائف التي ستقوم بتعيين موظفين فيها خلال الأشهر الثلاثة القادمة

عدد الوظائف	المجموع	الجزائر	البحرين	مصر	الأردن	الكويت	لبنان	المغرب	عمان	قطر	السعودية	سوريا	تونس	الإمارات
الأساس: الذين سيقومون بالتعيين خلال 3 أشهر	1737	35	19	400	101	72	51	54	17	83	496	57	18	251
أقل من 5 وظائف	47	54	42	49	56	44	45	39	24	45	46	58	39	45
6 – 10 وظائف	20	17	32	17	18	19	22	20	24	25	23	16	22	18
11- 20 وظيفة	9	6	5	7	5	8	12	13	18	7	9	9	11	12
21 – 50 وظيفة	4	0	11	4	2	1	4	6	12	4	6	2	0	6
51 – 100 وظيفة	3	3	0	3	2	0	2	6	0	4	2	2	11	3
أكثر من 100 وظيفة	2	0	5	2	0	1	6	2	6	1	2	0	0	3

حالياً ما هي المؤهلات العلمية و الأكاديمية المهمة بالنسبة لك عندما تبحث عن الأشخاص المناسبين للتعيين؟



الأساس: عدد الذين يعملون - N = 3,086

حالياً ما هي المؤهلات العلمية و الأكاديمية المهمّة بالنسبة لك عندما تبحث عن الأشخاص المناسبين للتعيين؟

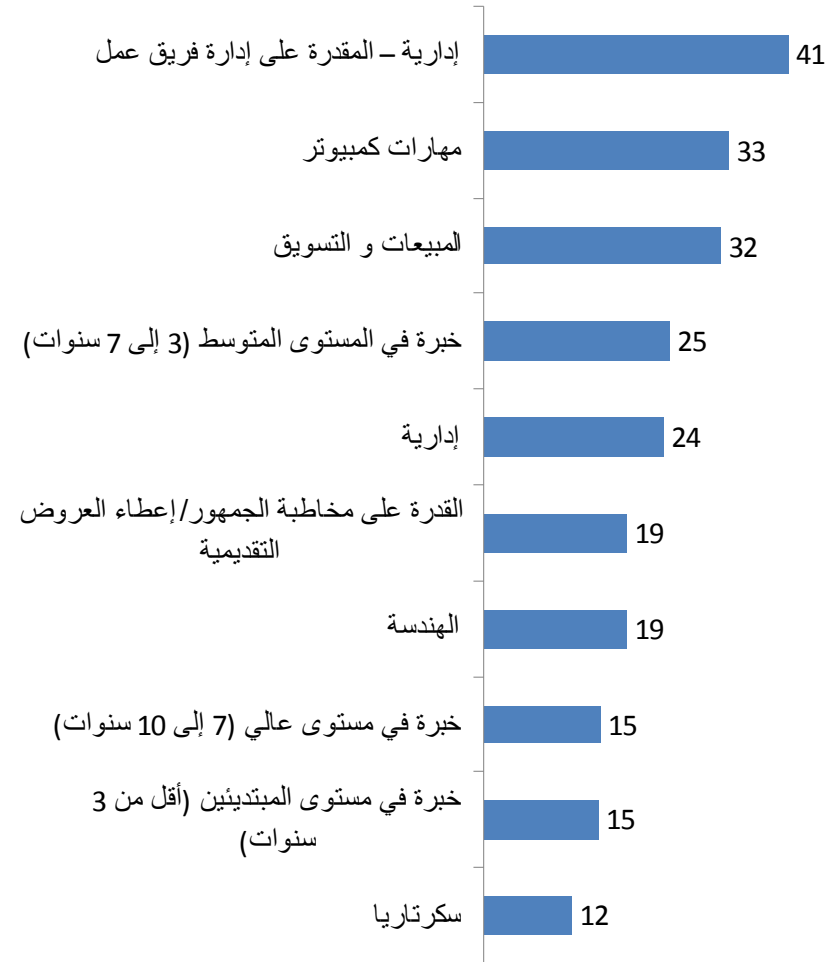
عدد الوظائف	المجموع	الجزائر	البحرين	مصر	الأردن	الكويت	لبنان	المغرب	عمان	قطر	السعودية	سوريا	تونس	الإمارات
الأساس	3086	60	36	802	212	151	76	107	31	123	761	107	39	448
خريج/ دراسات عليا إدارة أعمال	26	32	36	21	29	23	41	28	29	24	28	32	21	26
خريج/ دراسات عليا تجارة	24	27	22	31	13	23	22	22	19	19	22	26	13	19
شهادات علوم كمبيوتر	22	30	22	23	17	21	22	22	23	19	25	28	28	17
خريج/ دراسات عليا هندسة	21	35	25	20	15	18	18	15	26	31	21	14	15	29
شهادات إدارة	21	32	31	15	22	19	20	22	19	24	24	32	15	22
خريج/ دراسات عليا تقنية معلومات	14	18	25	13	11	15	16	20	19	11	15	14	15	14

حالياً ما هي المؤهلات العلمية و الأكاديمية المهمة بالنسبة لك عندما تبحث عن الأشخاص المناسبين للتعيين؟

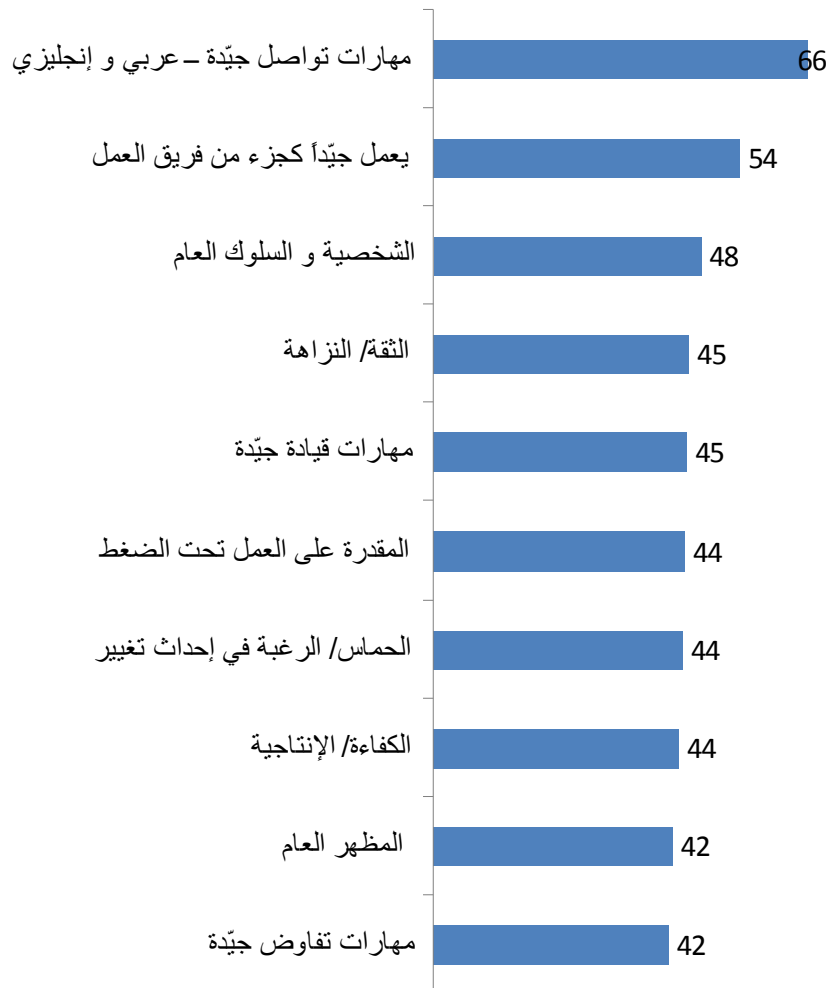
عدد الوظائف	المجموع	الجزائر	البحرين	مصر	الأردن	الكويت	لبنان	المغرب	عمان	قطر	السعودية	سوريا	تونس	الامارات
الأساس	3086	60	36	802	212	151	76	107	31	123	761	107	39	448
شهادات إلكترونيات / كهرباء	11	15	11	9	8	7	13	12	19	9	12	15	10	11
خريج/ دراسات عليا علوم	9	12	8	7	5	13	14	18	3	14	7	5	15	10
شهادات حقوق	6	15	3	8	2	4	8	10	3	8	4	9	8	3
شهادات ضيافة	5	2	8	4	5	5	9	11	3	7	2	6	3	8
شهادات تدريس	5	2	6	4	5	7	5	8	6	7	4	4	10	5
خريج/ دراسات عليا آداب	5	3	11	4	4	7	7	5	0	7	3	6	3	6

- 1- أي من المتطلبات/ العوامل التالية يهَمُّك جداً توفرها في الشخص المرشَّح للتعيين؟
 2 - ما هي الخبرة المثالية التي تبحث عنها؟

الخبرة



المهارات



الأساس: عدد الذين يعملون - N = 3,086

أي من المتطلبات/ العوامل التالية يهَمَّك جداً توفرها في الشخص المرشَّح للتعيين؟

عدد الوظائف	المجموع	الجزائر	البحرين	مصر	الأردن	الكويت	لبنان	المغرب	عمان	قطر	السعودية	سوريا	تونس	الامارات
الأساس	3086	60	36	802	212	151	76	107	31	123	761	107	39	448
مهارات تواصل جيّدة	66	33	67	67	75	70	50	19	81	65	80	73	23	63
يعمل جيّداً كجزء من فريق العمل - متعاون/ خدوم/ مرّن	54	38	61	55	61	48	64	45	58	59	55	54	46	54
الشخصية و السلوك العام	48	40	53	47	54	42	39	44	55	38	53	54	38	43
الثقة/ النزاهة	45	42	53	44	54	39	51	44	42	39	45	54	44	45
مهارات قيادة جيّدة	45	35	61	44	52	42	45	32	42	46	47	40	26	47
المقدرة على العمل تحت الضغط	44	47	56	46	44	44	49	28	65	38	44	43	21	49

أي من المتطلبات/ العوامل التالية يهَمُّك جداً توفرها في الشخص المرشَّح للتعيين؟

عدد الوظائف	المجموع	الجزائر	البحرين	مصر	الأردن	الكويت	لبنان	المغرب	عمان	قطر	السعودية	سوريا	تونس	الإمارات
الأساس	3086	60	36	802	212	151	76	107	31	123	761	107	39	448
الحماس/ لرغبة في إحداث تغيير	44	43	47	44	53	34	43	47	42	32	51	53	36	38
الكفاءة/ الإنتاجية	44	33	61	41	50	44	39	36	48	45	46	40	44	42
المظهر العام	42	32	39	45	47	40	37	28	42	28	48	48	36	37
مهارات تفاوض جيّدة	42	45	56	41	44	42	49	38	42	35	44	47	36	39
المقدرة الإبداعية	39	38	53	40	44	40	46	36	26	32	39	34	41	35

الخبرة- على حسب الدولة 2/1

ما هي الخبرة المثالية التي تبحث عنها؟

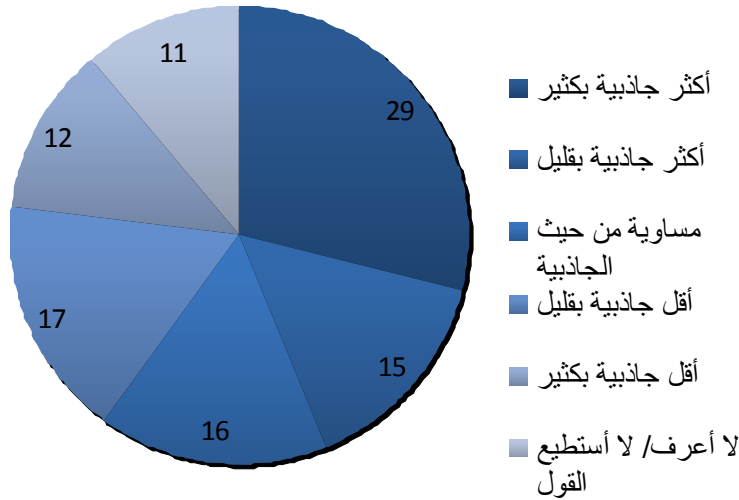
عدد الوظائف	المجموع	الجزائر	البحرين	مصر	الأردن	الكويت	لبنان	المغرب	عمان	قطر	السعودية	سوريا	تونس	الامارات
الأساس	3086	60	36	802	212	151	76	107	31	123	761	107	39	448
إدارية – المقدرة على إدارة فريق عمل	41	50	44	37	40	41	43	40	48	39	42	45	46	40
مهارات كمبيوتر	33	38	25	36	34	33	26	22	35	27	33	39	28	29
المبيعات و التسويق	32	20	25	30	30	32	32	30	26	21	38	40	23	32
خبرة في المستوى المتوسط (3 إلى 7 سنوات)	25	25	36	21	25	22	25	18	29	28	28	24	15	28
إدارية	24	32	17	21	19	22	24	15	35	24	28	22	21	27

ما هي الخبرة المثالية التي تبحث عنها؟

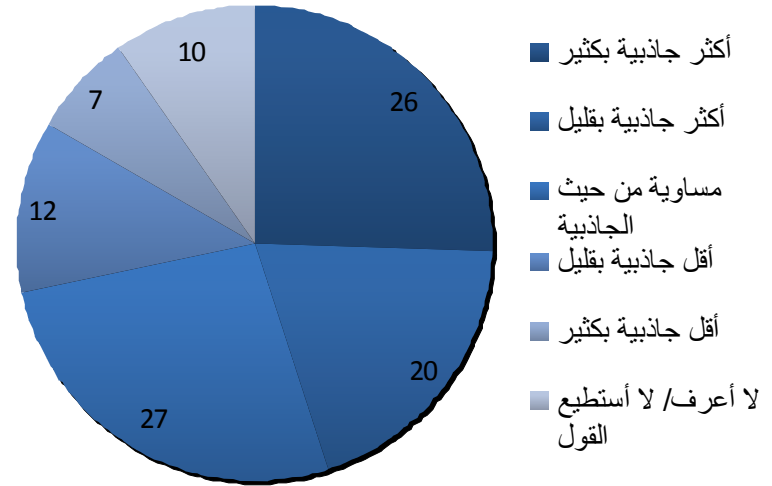
عدد الوظائف	المجموع	الجزائر	البحرين	مصر	الأردن	الكويت	لبنان	المغرب	عمان	قطر	السعودية	سوريا	تونس	الامارات
الأساس	3086	60	36	802	212	151	76	107	31	123	761	107	39	448
القدرة على مخاطبة الجمهور/ إعطاء العروض التقديمية	19	25	22	23	22	20	12	15	13	10	21	19	21	15
الهندسة	19	28	19	17	15	15	12	10	29	30	20	12	26	23
خبرة في مستوى عالي (7 إلى 10 سنوات)	15	20	17	12	15	11	20	17	26	21	16	9	5	22
خبرة في مستوى المبتدئين (أقل من 3 سنوات)	15	13	17	18	18	11	22	7	19	13	14	8	5	15
سكرتاريا	12	17	6	9	9	16	11	14	16	13	12	10	13	14

- 1- ما مدى جاذبية بلد إقامتك كسوق عمل بالمقارنة مع دول الشرق الأوسط الأخرى؟
2- ما مدى جاذبية مجال عملك كجهة التعيين المحتملة مقارنة بمجالات العمل الأخرى؟

بلد الإقامة



مجال العمل



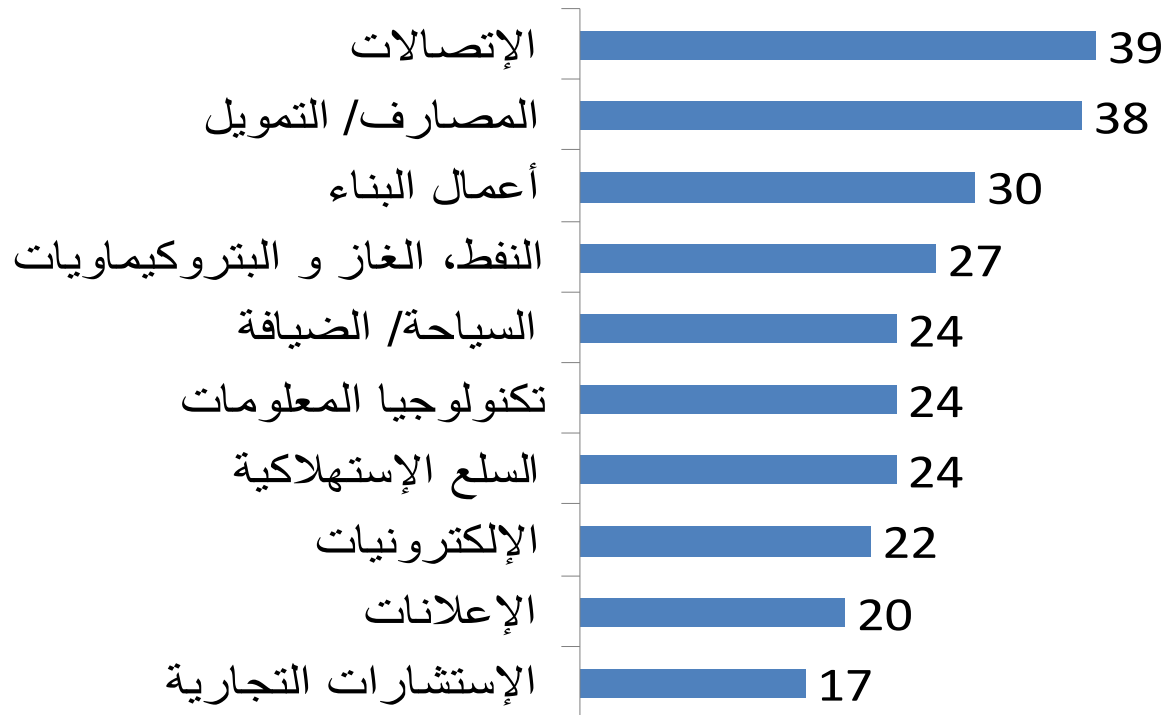
الأساس: عدد المحييين الكلي - 3,300 = N

ما مدى جاذبية بلد إقامتك كسوق عمل بالمقارنة مع دول الشرق الأوسط الأخرى؟

عدد الوظائف	المجموع	الجزائر	البحرين	مصر	الأردن	الكويت	لبنان	المغرب	عمان	قطر	السعودية	سوريا	تونس	الامارات
الأساس	3300	66	36	853	232	157	80	131	32	130	806	117	41	475
أكثر جاذبية بكثير	29	17	17	16	13	22	33	16	13	38	46	9	20	47
أكثر جاذبية بقليل	15	12	19	10	11	17	13	7	19	19	19	14	7	20
مساوية من حيث الجاذبية	16	18	33	15	19	24	14	18	28	22	15	15	24	14
أقل جاذبية بقليل	17	26	14	24	28	15	23	15	28	9	9	32	15	7
أقل جاذبية بكثير	12	14	6	22	19	6	11	20	9	4	3	17	20	4
لا أعرف/ لا أستطيع القول	11	14	11	13	11	15	8	24	3	8	7	13	15	8

في رأيك، حالياً ما هي مجالات العمل التي تجذب/ تستحوذ على صفوة الموظفين في البلد الذي تقيم فيه؟

مجال العمل



الأساس: عدد المحييين الكلي - N = 3,300

مجالات العمل الأكثر جاذبية- على حسب الدولة 2/1

في رأيك، حالياً ما هي مجالات العمل التي تجذب/ تستحوذ على صفوة الموظفين في البلد الذي تقيم فيه؟

عدد الوظائف	المجموع	الجزائر	البحرين	مصر	الأردن	الكويت	لبنان	المغرب	عمان	قطر	السعودية	سوريا	تونس	الامارات
الأساس: الجميع	3300	66	36	853	232	157	80	131	32	130	806	117	41	475
المصارف/ التمويل	39	29	47	45	34	29	26	35	50	26	44	45	37	31
الإتصالات	38	26	50	37	39	39	48	27	41	34	42	53	24	30
أعمال البناء	30	52	17	26	22	27	35	34	28	42	31	36	17	34
النفط، الغاز و البترولوكيماويات	27	44	25	30	6	33	9	8	44	45	29	21	15	33
السياحة والسفر	24	18	28	35	26	18	31	40	28	12	14	33	29	23

مجالات العمل الأكثر جاذبية- على حسب الدولة 2/2

في رأيك، حالياً ما هي مجالات العمل التي تجذب/ تستحوذ على صفوة الموظفين في البلد الذي تقيم فيه؟

عدد الوظائف	المجموع	الجزائر	البحرين	مصر	الأردن	الكويت	لبنان	المغرب	عمان	قطر	السعودية	سوريا	تونس	الامارات
الأساس: الجميع	3300	66	36	853	232	157	80	131	32	130	806	117	41	475
السلع الإستهلاكية	24	29	17	25	23	27	18	30	25	12	26	24	20	20
تكنولوجيا المعلومات	24	27	28	19	33	28	20	33	22	17	24	31	24	22
الإلكترونيات	22	20	19	27	21	23	13	25	19	7	24	33	17	15
الإعلانات	20	12	42	26	19	21	34	21	9	12	18	21	12	17
الإستشارات التجارية	17	17	25	12	20	17	21	18	13	18	22	19	15	18

YouGov[®]
What the world thinks

بيتا.كوم

أكبر موقع للتوظيف في الشرق الأوسط

شكراً